


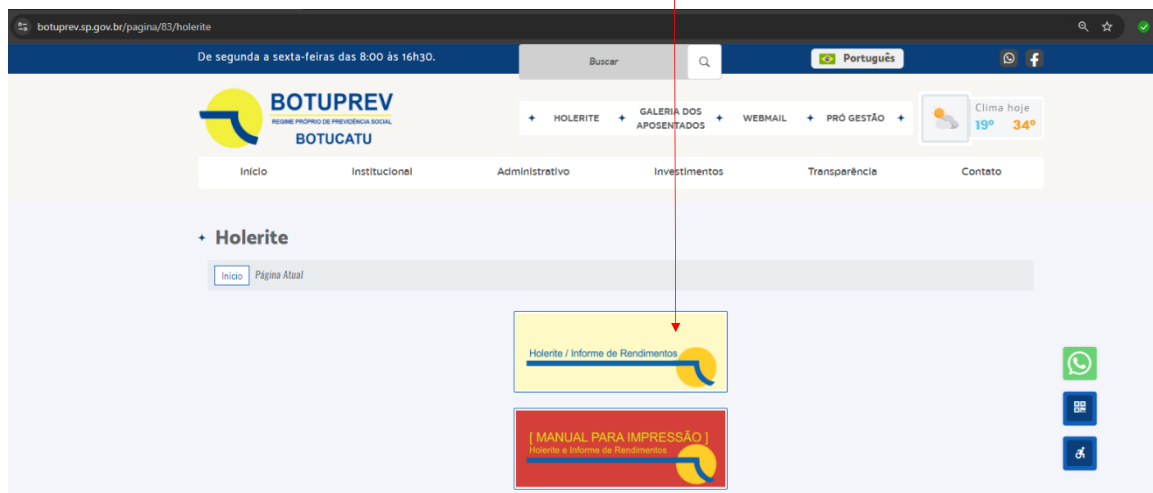
Manual para acesso e impressão de Holerite e Informe de Rendimentos - BOTUPREV

Acesse o site www.botuprev.sp.gov.br

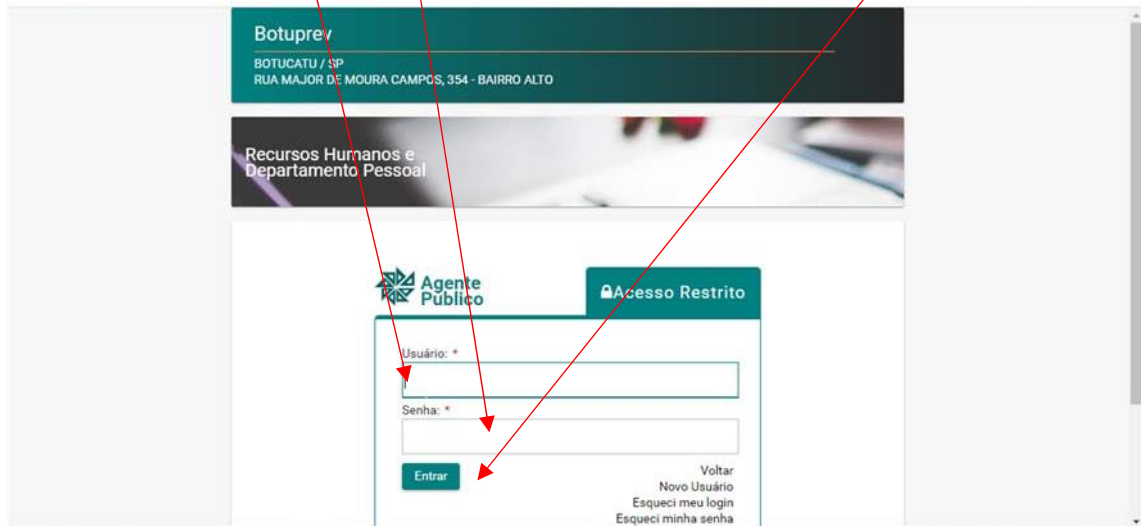
Em Segurado clique em ACESSAR HOLERITE



Clique em Holerite e Informe de Rendimentos

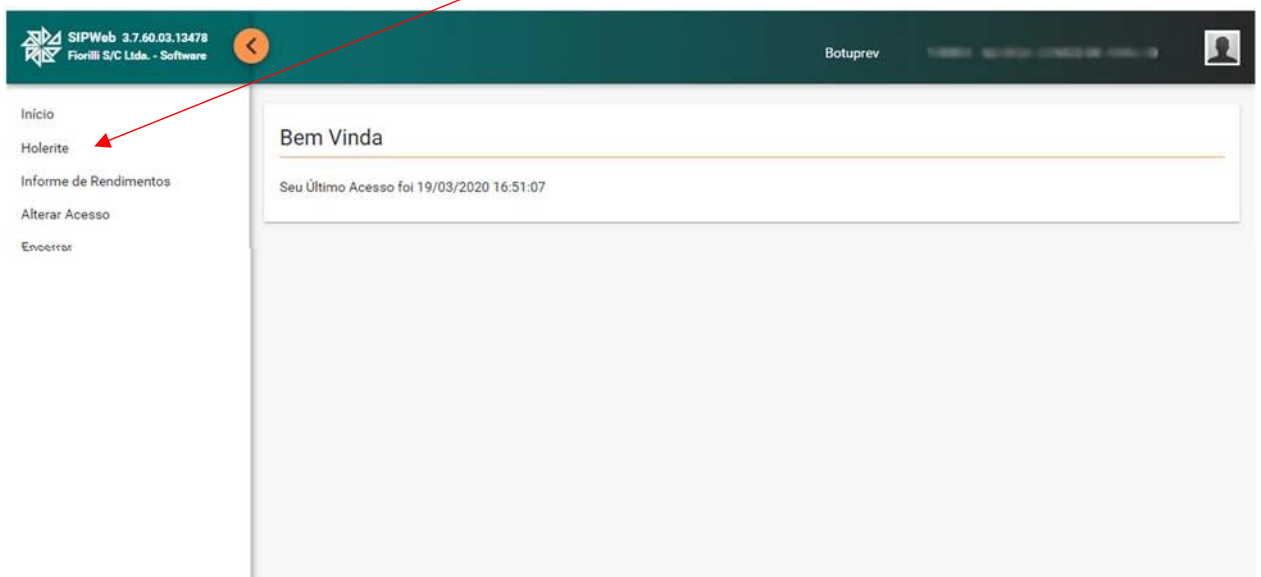


Digite o [Usuário](#) e a [Senha](#) fornecidos pelo BOTUPREV e clique em [Enviar](#)



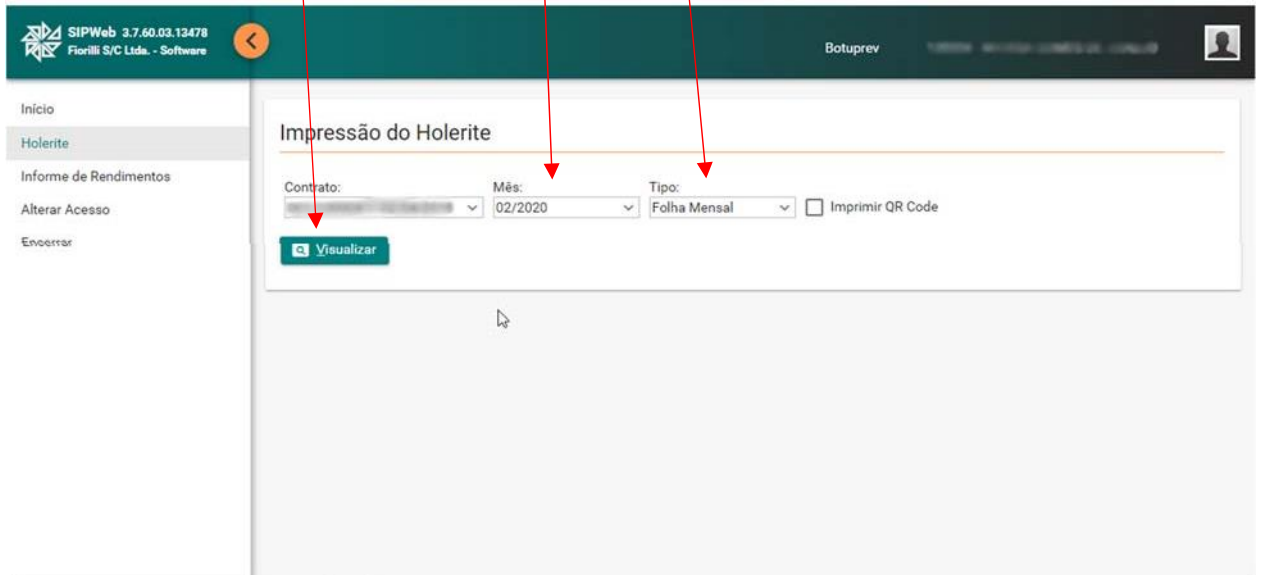
The screenshot shows the login interface of the BOTUPREV system. At the top, there is a header with the text "Botuprev" and "BOTUCATU / SP RUA MAJOR DE MOURA CAMPOS, 354 - BAIRRO ALTO". Below this is a banner for "Recursos Humanos e Departamento Pessoal". The main content area features the "Agente Público" logo and a "Acesso Restrito" button. The login form contains two input fields: "Usuário: *" and "Senha: *", both with asterisks indicating they are required. A green "Entrar" button is positioned below the fields. To the right of the form, there are links for "Voltar", "Novo Usuário", "Esqueci meu login", and "Esqueci minha senha". Red arrows from the text above point to the "Usuário" field, the "Senha" field, and the "Entrar" button.

Para impressão do Holerite clique em [Holerite](#).



The screenshot shows the user dashboard after a successful login. The top navigation bar includes the "SIPWeb 3.7.60.03.13478" logo, a back arrow, the text "Botuprev", and a user profile icon. On the left side, there is a vertical menu with the following items: "Início", "Holerite", "Informe de Rendimentos", "Alterar Acesso", and "Encerrar". A red arrow points from the "Holerite" text above to the "Holerite" menu item. The main content area displays a "Bem Vinda" (Welcome) message and a timestamp: "Seu Último Acesso foi 19/03/2020 16:51:07".

Selecione o mês/ano e o tipo de holerite e clique em Visualizar.



SIPWeb 3.7.60.03.13478
Florilli S/C Ltda. - Software

Botuprev

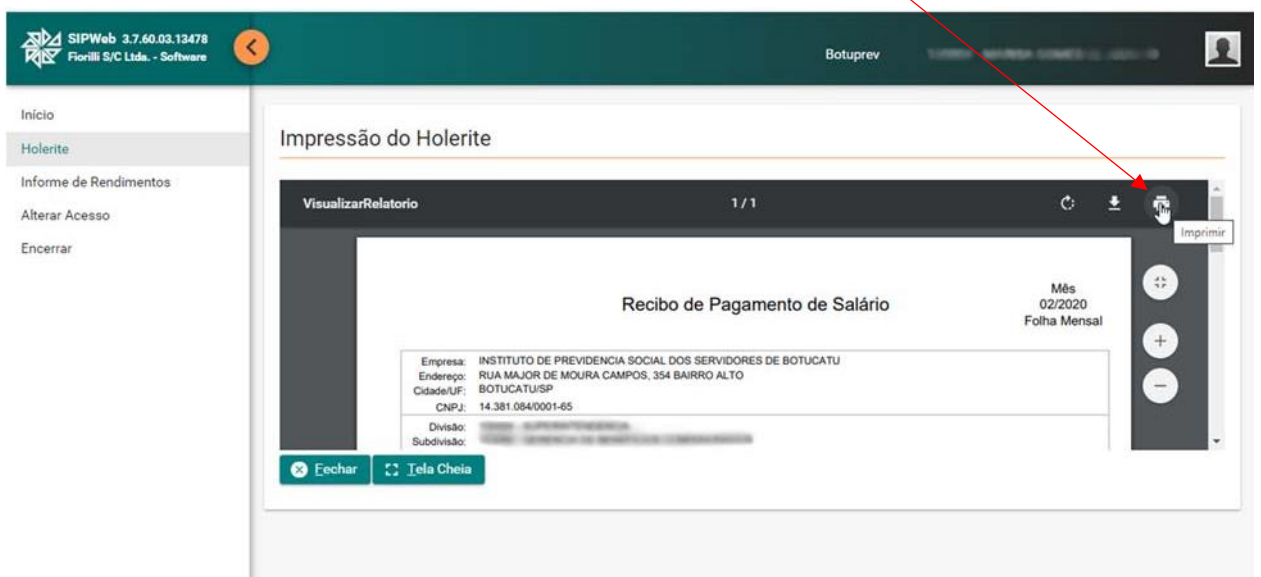
Início
Holerite
Informe de Rendimentos
Alterar Acesso
Encerrar

Impressão do Holerite

Contrato: [dropdown] Mês: 02/2020 Tipo: Folha Mensal Imprimir QR Code

Visualizar

Clique no ícone da impressora



SIPWeb 3.7.60.03.13478
Florilli S/C Ltda. - Software

Botuprev

Início
Holerite
Informe de Rendimentos
Alterar Acesso
Encerrar

Impressão do Holerite

VisualizarRelatorio 1 / 1

Recibo de Pagamento de Salário

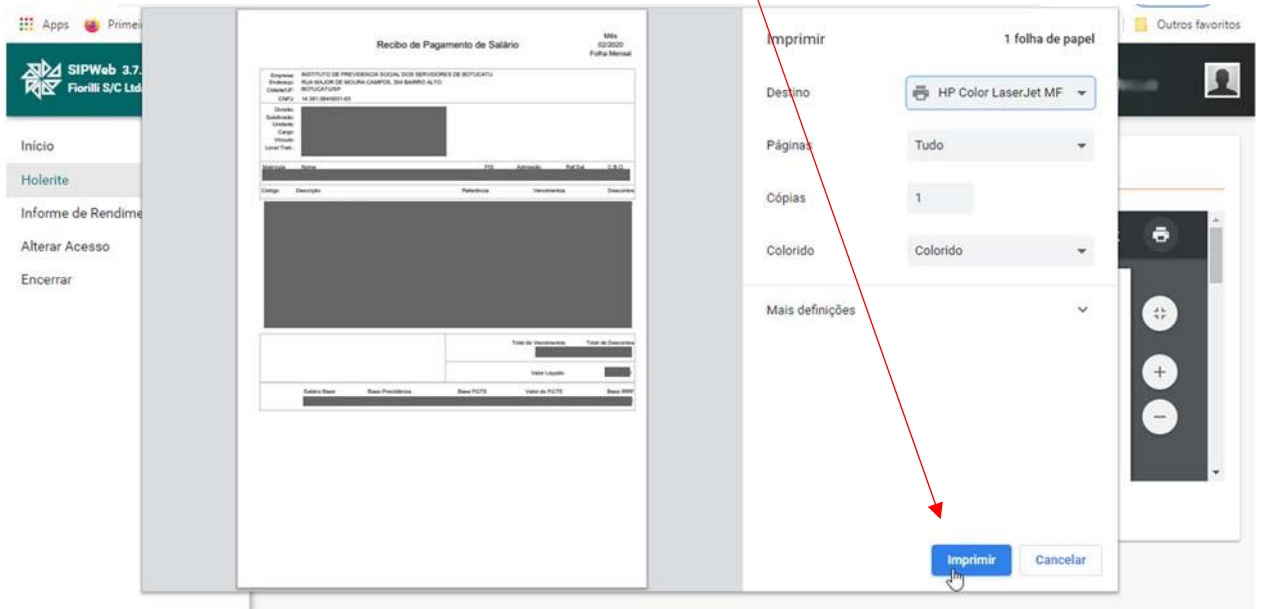
Mês 02/2020
Folha Mensal

Empresa: INSTITUTO DE PREVIDENCIA SOCIAL DOS SERVIDORES DE BOTUCATU
Endereço: RUA MAJOR DE MOURA CAMPOS, 354 BAIRRO ALTO
Cidade/UF: BOTUCATU/SP
CNPJ: 14.381.084/0001-65
Divisão:
Subdivisão:

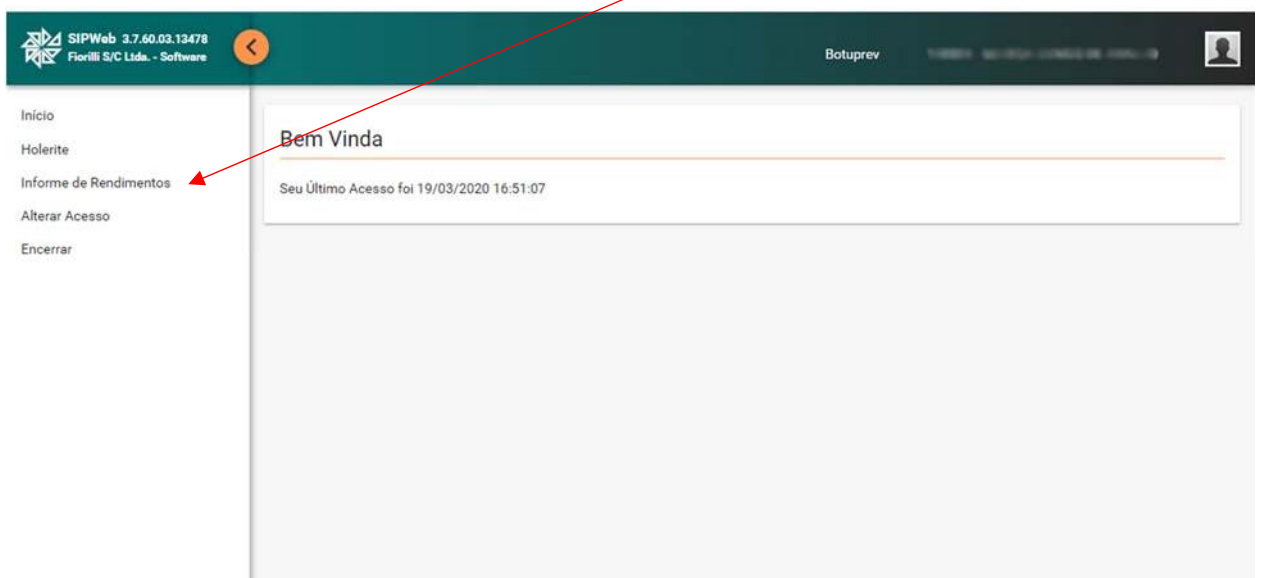
Fechar **Tela Cheia**

Imprimir

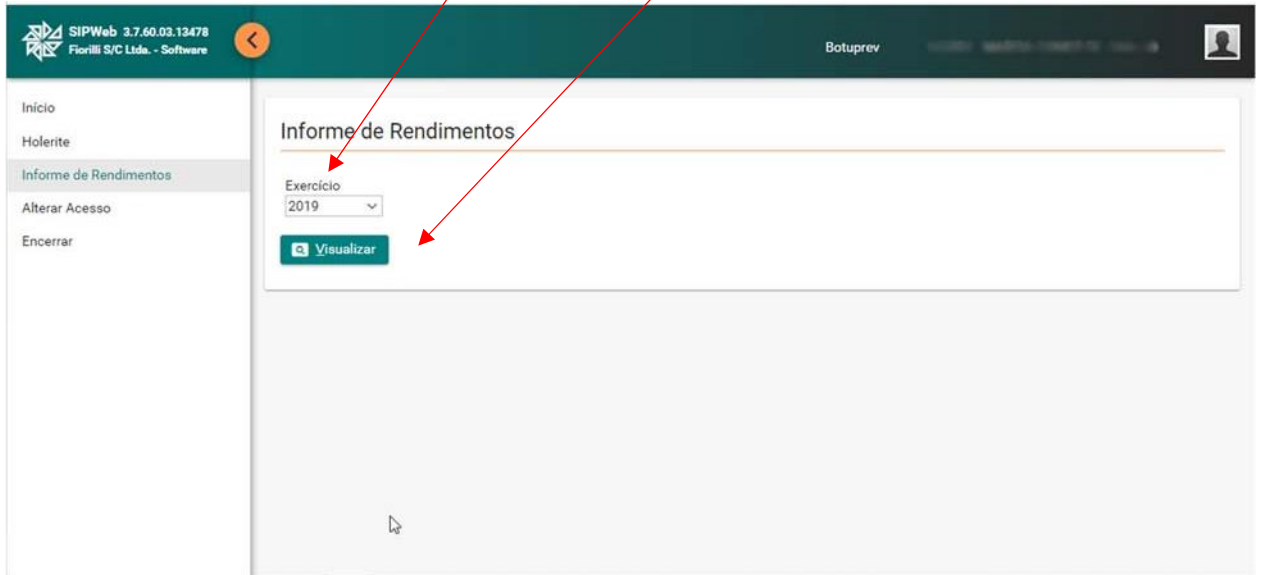
Clique em [imprimir](#)



Para impressão do Informe de Rendimentos clique em [Informe de Rendimentos](#)




Escolha o Exercício e clique em Visualizar



Clique no ícone da impressora



Clique em imprimir



The screenshot displays a web interface with a sidebar on the left containing menu items: 'Apps', 'Primeira', 'SIPWeb 3.7 Fiorilli S/C Ltda', 'Início', 'Holerite', 'Informe de Rendime', 'Alterar Acesso', and 'Encerrar'. The main content area shows a tax form titled 'Comprovante de Rendimentos Pagos e de Imposto sobre a Renda Retido na Fonte - Ano-calendário de 2019'. The form includes sections for 'Fonte Pagadora Pessoa Jurídica ou Pessoa Física', 'Rendimentos Tributáveis', 'Rendimentos Isentos e Não Tributáveis', 'Rendimentos Excluídos e Tributação Exclusiva/pendência Especial', and 'Rendimentos Recaudados Acumuladamente'. A print dialog is overlaid on the right side of the form, showing settings for 'Destino' (HP Color LaserJet MF), 'Páginas' (Tudo), 'Cópias' (1), and 'Colorido' (Colorido). The dialog has 'Imprimir' and 'Cancelar' buttons at the bottom. A red arrow points from the text 'Clique em imprimir' to the 'Imprimir' button.

**Dúvidas - Ligue (14) 3882-0776
ou compareça ao BOTUPREV**

Revisado em 09/09/2024
Versão 1.0