

# Relatório Analítico dos Investimentos

em agosto de 2024

**Carteira consolidada de investimentos - base (Agosto / 2024)**

Produto / Fundo	Resgate	Carência	Saldo	Particip. S/ Total	Cotistas	% S/ PL do Fundo	Enquadramento
TÍTULOS PÚBLICOS			41.127.666,62	10,40%		0,00%	Artigo 7º, Inciso I, Alínea ' a '
BB ALOCAÇÃO ATIVA RETORNO TOTAL FIC RENDA FIXA P...	D+3	Não há	15.489.382,17	3,92%	668	0,24%	Artigo 7º, Inciso I, Alínea ' b '
BB PREVIDENCIÁRIO RF TP VÉRTICE 2029 FUNDO DE IN...	D+0	15/08/2029	4.986.305,81	1,26%	20	3,07%	Artigo 7º, Inciso I, Alínea ' b '
BB TÍTULOS PÚBLICOS VÉRTICE 2027 FI RENDA FIXA P...	D+0	15/05/2027	4.985.687,80	1,26%	222	0,39%	Artigo 7º, Inciso I, Alínea ' b '
BB TÍTULOS PÚBLICOS VÉRTICE 2028 FI RENDA FIXA P...	D+0	15/08/2028	4.992.114,49	1,26%	126	0,61%	Artigo 7º, Inciso I, Alínea ' b '
BB TÍTULOS PÚBLICOS VÉRTICE 2032 FI RENDA FIXA P...	D+0	16/08/2032	9.271.416,20	2,35%	39	4,05%	Artigo 7º, Inciso I, Alínea ' b '
CAIXA BRASIL 2027 X TÍTULOS PÚBLICOS FI RENDA FI...	D+0	17/05/2027	11.986.533,32	3,03%	95	2,44%	Artigo 7º, Inciso I, Alínea ' b '
CAIXA BRASIL 2030 II TÍTULOS PÚBLICOS FI RENDA F...	D+0	15/08/2030	2.405.491,22	0,61%	110	0,23%	Artigo 7º, Inciso I, Alínea ' b '
CAIXA BRASIL 2030 X TÍTULOS PÚBLICOS FI RENDA FI...		Não há	65.696,31	0,02%	21	0,09%	Artigo 7º, Inciso I, Alínea ' b '
CAIXA BRASIL 2032 X TÍTULOS PÚBLICOS FI RENDA FI...	D+0	Não há	5.417.955,51	1,37%	26	1,27%	Artigo 7º, Inciso I, Alínea ' b '
CAIXA BRASIL ESPECIAL 2026 TÍTULOS PÚBLICOS FUND...	D+0	17/08/2026	3.501.136,10	0,89%	205	0,16%	Artigo 7º, Inciso I, Alínea ' b '
CAIXA BRASIL ESPECIAL 2027 TÍTULOS PÚBLICOS RESP...	D+0	17/05/2027	3.498.049,47	0,88%	57	0,80%	Artigo 7º, Inciso I, Alínea ' b '
CAIXA BRASIL GESTÃO ESTRATÉGICA FIC RENDA FIXA	D+0	Não há	29.736.634,61	7,52%	731	0,65%	Artigo 7º, Inciso I, Alínea ' b '
CAIXA BRASIL IMA-B 5 TÍTULOS PÚBLICOS FI RENDA F...	D+0	Não há	25.676.043,99	6,50%	895	0,36%	Artigo 7º, Inciso I, Alínea ' b '
CAIXA BRASIL IMA-B TÍTULOS PÚBLICOS FI RENDA FIX...	D+0	Não há	22.148.061,39	5,60%	727	0,57%	Artigo 7º, Inciso I, Alínea ' b '
BB FLUXO FIC RENDA FIXA SIMPLES PREVIDENCIÁRIO	D+0	Não há	34.410.808,91	8,71%	1.040	0,78%	Artigo 7º, Inciso III, Alínea ' a '
BB INSTITUCIONAL FI RENDA FIXA	D+0	Não há	14.915.582,74	3,77%	199	0,64%	Artigo 7º, Inciso III, Alínea ' a '
BRDESCO PREMIUM FI RENDA FIXA REFERENCIADO DI	D+0	Não há	26.317.178,71	6,66%	531	0,17%	Artigo 7º, Inciso III, Alínea ' a '
CAIXA BRASIL DISPONIBILIDADES FIC RENDA FIXA SIM...	D+0	Não há	7.817.837,95	1,98%	370	0,45%	Artigo 7º, Inciso III, Alínea ' a '
CAIXA BRASIL MATRIZ FI RENDA FIXA	D+0	Não há	9.641.303,90	2,44%	489	0,16%	Artigo 7º, Inciso III, Alínea ' a '

**Carteira consolidada de investimentos - base (Agosto / 2024)**

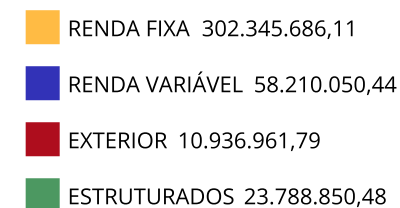
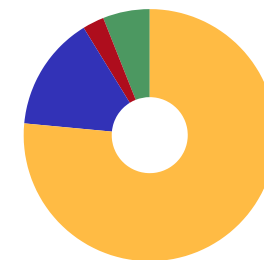
Produto / Fundo	Resgate	Carência	Saldo	Particip. S/ Total	Cotistas	% S/ PL do Fundo	Enquadramento
ITAÚ INSTITUCIONAL FI RENDA FIXA REFERENCIADO DI	D+0	Não há	11.086.217,84	2,80%	425	0,15%	Artigo 7º, Inciso III, Alínea ' a '
PORTO SEGURO CLÁSSICO FIC RENDA FIXA LP	D+1 du	Não há	6.434.395,15	1,63%	5.068	1,57%	Artigo 7º, Inciso III, Alínea ' a '
SANTANDER INSTITUCIONAL PREMIUM FIC RENDA FIXA R...	D+0	Não há	6.434.185,90	1,63%	476	0,18%	Artigo 7º, Inciso III, Alínea ' a '
BB AÇÕES VALOR FIC AÇÕES	D+33	Não há	7.694.853,83	1,95%	1.144	1,00%	Artigo 8º, Inciso I
BB GOVERNANÇA IS FI AÇÕES	D+4	Não há	13.358.765,16	3,38%	1.015	1,99%	Artigo 8º, Inciso I
BB SELEÇÃO FATORIAL FIC AÇÕES	D+3	Não há	2.795.301,39	0,71%	16.060	0,24%	Artigo 8º, Inciso I
CAIXA AÇÕES MULTIGESTOR FIC AÇÕES	D+25	Não há	3.437.387,30	0,87%	846	0,62%	Artigo 8º, Inciso I
CAIXA BRASIL IBX-50 FI AÇÕES	D+4	Não há	11.216.709,52	2,84%	78	3,45%	Artigo 8º, Inciso I
CAIXA DIVIDENDOS FI AÇÕES	D+4	Não há	3.572.778,46	0,90%	2.256	1,41%	Artigo 8º, Inciso I
GUEPARDO VALOR INSTITUCIONAL FIC AÇÕES	D+32	Não há	4.097.789,27	1,04%	97	0,13%	Artigo 8º, Inciso I
SANTANDER DIVIDENDOS FIC AÇÕES	D+4	Não há	8.993.982,63	2,28%	7.290	3,70%	Artigo 8º, Inciso I
TARPON GT INSTITUCIONAL I FIC AÇÕES	D+32	Não há	3.042.482,88	0,77%	53	0,14%	Artigo 8º, Inciso I
BB AÇÕES GLOBAIS INSTITUCIONAL FI AÇÕES BDR NÍVE...	D+4	Não há	2.588.298,65	0,65%	138	0,17%	Artigo 9º, Inciso III
BRDESCO INSTITUCIONAL FI AÇÕES BDR NÍVEL I	D+5	Não há	8.348.663,14	2,11%	70	4,17%	Artigo 9º, Inciso III
BRDESCO S&P 500 MAIS FIC MULTIMERCADO	D+4	Não há	3.099.151,28	0,78%	471	1,59%	Artigo 10º, Inciso I
CAIXA ALOCAÇÃO MACRO FIC MULTIMERCADO LP	D+4	Não há	6.594.124,75	1,67%	4.191	0,53%	Artigo 10º, Inciso I
CAIXA JUROS E MOEDAS FIC MULTIMERCADO LP	D+0	Não há	7.408.905,35	1,87%	2.151	0,76%	Artigo 10º, Inciso I
CAIXA RV 30 FI MULTIMERCADO LP	D+4	Não há	6.686.669,10	1,69%	4.466	1,42%	Artigo 10º, Inciso I

Carteira consolidada de investimentos - base (Agosto / 2024)

Produto / Fundo	Resgate	Carência	Saldo	Particip. S/ Total	Cotistas	% S/ PL do Fundo	Enquadramento
<b>Total para cálculo dos limites da Resolução</b>			<b>395.281.548,82</b>				
DISPONIBILIDADES FINANCEIRAS			<b>321.180,89</b>				Artigo 6º
		<b>PL Total</b>	<b>395.602.729,71</b>				

**Enquadramento e Política de Investimento (RENDA FIXA) - base (Agosto / 2024)**

Artigos - Renda Fixa	Resolução Pró Gestão - Nivel 1	Carteira \$	Carteira	Estratégia de Alocação - 2024			GAP Superior
				Inf	Alvo	Sup	
Artigo 7º, Inciso I, Alínea ' a '	100,00%	41.127.666,62	10,40%	1,00%	5,00%	50,00%	156.513.107,79
Artigo 7º, Inciso I, Alínea ' b '	100,00%	144.160.508,39	36,47%	30,00%	50,00%	90,00%	211.592.885,55
Artigo 7º, Inciso III, Alínea ' a '	65,00%	117.057.511,10	29,61%	10,00%	19,00%	60,00%	120.111.418,19
Artigo 7º, Inciso IV	20,00%	0,00	0,00%	0,00%	5,00%	20,00%	79.056.309,76
Artigo 7º, Inciso V, Alínea ' b '	5,00%	0,00	0,00%	0,00%	1,00%	5,00%	19.764.077,44
<b>Total Renda Fixa</b>	<b>100,00%</b>	<b>302.345.686,11</b>	<b>76,49%</b>	<b>41,00%</b>	<b>80,00%</b>	<b>225,00%</b>	



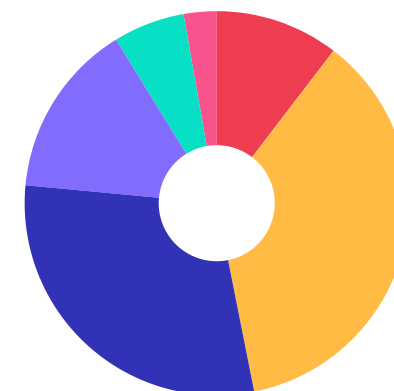
**ATENÇÃO!** Os limites respeitam as condições previstas na Resolução 4.963/2021 em seus Artigo 7º § 7º e Artigo 8º § 3º para RPPS Certificado pelo Pró-Gestão!



**Enquadramento e Política de Investimento (RENDA VARIÁVEL E EXTERIOR) - base (Agosto / 2024)**

Artigos - Renda Variável / Estruturado / Imobiliário	Resolução Pró Gestão - Nivel 1	Carteira \$	Carteira	Estratégia de Alocação - 2024			GAP Superior
				Inf	Alvo	Sup	
Artigo 8º, Inciso I	35,00%	58.210.050,44	14,73%	0,00%	10,00%	30,00%	60.374.414,21
Artigo 10º, Inciso I	10,00%	23.788.850,48	6,02%	0,00%	7,00%	10,00%	15.739.304,40
Artigo 10º, Inciso II	5,00%	0,00	0,00%	0,00%	0,00%	2,00%	7.905.630,98
Artigo 11º	5,00%	0,00	0,00%	0,00%	0,00%	2,00%	7.905.630,98
<b>Total Renda Variável / Estruturado / Imobiliário</b>	<b>35,00%</b>	<b>81.998.900,92</b>	<b>20,74%</b>	<b>0,00%</b>	<b>17,00%</b>	<b>44,00%</b>	

Artigos - Exterior	Resolução Pró Gestão - Nivel 1	Carteira \$	Carteira	Estratégia de Alocação - Limite - 2024			GAP Superior
				Inferior	Alvo	Superior	
Artigo 9º, Inciso II	10,00%	0,00	0,00%	0,00%	0,00%	10,00%	39.528.154,88
Artigo 9º, Inciso III	10,00%	10.936.961,79	2,77%	0,00%	3,00%	10,00%	28.591.193,09
<b>Total Exterior</b>	<b>10,00%</b>	<b>10.936.961,79</b>	<b>2,77%</b>	<b>0,00%</b>	<b>3,00%</b>	<b>20,00%</b>	



Estratégia de Alocação para os Próximos 5 Anos

Artigos	Estratégia de Alocação - 2024		Limite Inferior (%)	Limite Superior (%)
	Carteira \$	Carteira %		
Artigo 7º, Inciso I, Alínea ' a '	41.127.666,62	10,40	1,00	50,00
Artigo 7º, Inciso I, Alínea ' b '	144.160.508,39	36,47	30,00	90,00
Artigo 7º, Inciso III, Alínea ' a '	117.057.511,10	29,61	10,00	60,00
Artigo 7º, Inciso IV	0,00	0,00	0,00	20,00
Artigo 7º, Inciso V, Alínea ' b '	0,00	0,00	0,00	5,00
Artigo 8º, Inciso I	58.210.050,44	14,73	0,00	30,00
Artigo 9º, Inciso II	0,00	0,00	0,00	10,00
Artigo 9º, Inciso III	10.936.961,79	2,77	0,00	10,00
Artigo 10º, Inciso I	23.788.850,48	6,02	0,00	10,00
Artigo 10º, Inciso II	0,00	0,00	0,00	2,00
Artigo 11º	0,00	0,00	0,00	2,00
Artigo 12º	0,00	0,00	0,00	5,00

Enquadramento por Gestores - base (Agosto / 2024)

Gestão	Valor	% S/ Carteira	% S/ PL Gestão
CAIXA DTVM	160.811.318,25	40,68	-
BB GESTÃO DE RECURSOS DTVM	115.488.517,15	29,22	-
TESOURO NACIONAL (TÍTULOS PÚBL...	41.127.666,62	10,40	-
BRADESCO ASSET MANAGEMENT	37.764.993,13	9,55	-
SANTANDER BRASIL ASSET MANAGEM...	15.428.168,53	3,90	-
ITAÚ ASSET MANAGEMENT	11.086.217,84	2,80	-
PORTO SEGURO INVESTIMENTOS	6.434.395,15	1,63	-
GUEPARDO INVESTIMENTOS	4.097.789,27	1,04	-
TARPON INVESTIMENTOS	3.042.482,88	0,77	-

**Artigo 20º** - O total das aplicações dos recursos do regime próprio de previdência social em fundos de investimento e carteiras administradas não pode exceder a 5% (cinco por cento) do volume total de recursos de terceiros gerido por um mesmo gestor ou por gestoras ligadas ao seu respectivo grupo econômico, assim definido pela CVM em regulamentação específica. (NR) - (Resolução 4963)



**Retorno dos investimentos e Benchmark's de ativos no mês de Agosto/2024 - RENDA FIXA**

	Mês	Ano	3M	6M	12M	24M	VaR Mês	Volatilidade 12M
<b>IPCA + 5,00% ao ano (Benchmark)</b>	0,41%	6,27%	1,80%	4,09%	9,45%	20,22%	-	-
BB PREVIDENCIÁRIO RF TP VÉRTICE 2029 FUNDO DE INVESTIMENTO FINANC...	-	-	-	-	-	-	-	-
BB TÍTULOS PÚBLICOS VÉRTICE 2027 FI RENDA FIXA PREVIDENCIÁRIO	0,67%	3,59%	1,56%	2,43%	6,49%	19,56%	1,62%	2,81%
CAIXA BRASIL 2027 X TÍTULOS PÚBLICOS FI RENDA FIXA	0,68%	0,72%	1,58%	-0,41%	0,65%	-	1,62%	4,63%
CAIXA BRASIL ESPECIAL 2026 TÍTULOS PÚBLICOS FUNDO DE INVESTIMENTO...	-	-	-	-	-	-	-	-
BB TÍTULOS PÚBLICOS VÉRTICE 2028 FI RENDA FIXA PREVIDENCIÁRIO	0,68%	2,34%	1,46%	1,61%	5,43%	-	1,93%	3,35%
<b>IMA-B 5 (Benchmark)</b>	0,59%	4,88%	1,91%	3,56%	8,14%	21,08%	-	-
CAIXA BRASIL IMA-B 5 TÍTULOS PÚBLICOS FI RENDA FIXA LP	0,58%	4,74%	1,86%	3,45%	7,92%	20,66%	1,09%	1,78%
<b>IMA-B (Benchmark)</b>	0,52%	1,49%	1,63%	1,40%	5,32%	19,81%	-	-
CAIXA BRASIL 2030 II TÍTULOS PÚBLICOS FI RENDA FIXA	-2,19%	-3,92%	-1,18%	-1,54%	-1,10%	6,37%	5,51%	5,88%
CAIXA BRASIL IMA-B TÍTULOS PÚBLICOS FI RENDA FIXA LP	0,50%	1,33%	1,56%	1,26%	5,08%	19,27%	2,44%	4,09%
<b>CDI (Benchmark)</b>	0,87%	7,10%	2,58%	5,23%	11,21%	26,28%	-	-
BB FLUXO FIC RENDA FIXA SIMPLES PREVIDENCIÁRIO	0,79%	6,39%	2,33%	4,70%	10,11%	23,82%	0,01%	0,05%
CAIXA BRASIL MATRIZ FI RENDA FIXA	0,87%	7,17%	2,64%	5,24%	11,44%	26,80%	0,04%	0,10%
BB INSTITUCIONAL FI RENDA FIXA	0,93%	7,51%	2,77%	5,50%	11,85%	26,53%	0,03%	0,13%
CAIXA BRASIL DISPONIBILIDADES FIC RENDA FIXA SIMPLES	0,78%	6,37%	2,32%	4,69%	10,11%	23,11%	0,00%	0,05%
SANTANDER INSTITUCIONAL PREMIUM FIC RENDA FIXA REFERENCIADO DI	0,91%	7,44%	2,69%	5,42%	11,71%	27,16%	0,04%	0,09%

**Retorno dos investimentos e Benchmark's de ativos no mês de Agosto/2024 - RENDA FIXA**

	Mês	Ano	3M	6M	12M	24M	VaR Mês	Volatilidade 12M
BRDESCO PREMIUM FI RENDA FIXA REFERENCIADO DI	0,92%	7,71%	2,77%	5,61%	12,12%	27,88%	0,04%	0,10%
ITAÚ INSTITUCIONAL FI RENDA FIXA REFERENCIADO DI	0,89%	7,44%	2,68%	5,45%	11,86%	27,48%	0,01%	0,09%
BB ALOCAÇÃO ATIVA RETORNO TOTAL FIC RENDA FIXA PREVIDENCIÁRIO	0,95%	5,91%	2,38%	4,21%	9,96%	25,37%	0,41%	0,64%
PORTO SEGURO CLÁSSICO FIC RENDA FIXA LP	1,01%	5,97%	2,59%	4,27%	10,37%	24,60%	0,62%	1,09%
<b>IPCA (Benchmark)</b>	<b>-0,02%</b>	<b>2,85%</b>	<b>0,57%</b>	<b>1,58%</b>	<b>4,24%</b>	<b>9,04%</b>	<b>-</b>	<b>-</b>
CAIXA BRASIL GESTÃO ESTRATÉGICA FIC RENDA FIXA	0,68%	4,05%	1,82%	2,80%	7,52%	22,31%	0,64%	1,36%
BB TÍTULOS PÚBLICOS VÉRTICE 2032 FI RENDA FIXA PREVIDENCIÁRIO	0,59%	0,95%	1,78%	1,01%	3,95%	-	2,70%	4,89%
<b>Não Informado (Benchmark)</b>	<b>-</b>	<b>-</b>	<b>-</b>	<b>-</b>	<b>-</b>	<b>-</b>	<b>-</b>	<b>-</b>
CAIXA BRASIL ESPECIAL 2027 TÍTULOS PÚBLICOS RESP LIMITADA FIF REN...	-	-	-	-	-	-	-	-
<b>Não definido (Benchmark)</b>	<b>-</b>	<b>-</b>	<b>-</b>	<b>-</b>	<b>-</b>	<b>-</b>	<b>-</b>	<b>-</b>
CAIXA BRASIL 2030 X TÍTULOS PÚBLICOS FI RENDA FIXA	<b>-2,18%</b>	<b>-3,85%</b>	<b>-1,17%</b>	<b>-1,53%</b>	<b>-1,04%</b>	-	5,50%	5,85%
CAIXA BRASIL 2032 X TÍTULOS PÚBLICOS FI RENDA FIXA	<b>-2,25%</b>	<b>-4,57%</b>	<b>-1,09%</b>	<b>-1,83%</b>	<b>-1,73%</b>	-	5,70%	6,43%

**Retorno dos investimentos e Benchmark's de ativos no mês de Agosto/2024 - RENDA VARIÁVEL**

	Mês	Ano	3M	6M	12M	24M	VaR Mês	Volatilidade 12M
<b>CDI (Benchmark)</b>	0,87%	7,10%	2,58%	5,23%	11,21%	26,28%	-	-
CAIXA RV 30 FI MULTIMERCADO LP	2,42%	2,09%	3,80%	2,28%	9,14%	20,44%	2,56%	5,10%
CAIXA JUROS E MOEDAS FIC MULTIMERCADO LP	0,76%	5,95%	2,29%	4,26%	9,77%	24,14%	0,21%	0,40%
CAIXA ALOCAÇÃO MACRO FIC MULTIMERCADO LP	1,33%	4,64%	2,69%	3,52%	10,29%	22,63%	1,62%	3,25%

<b>Global BDRX (Benchmark)</b>	0,55%	42,25%	13,74%	27,72%	48,00%	71,14%	-	-
BRADESCO INSTITUCIONAL FI AÇÕES BDR NÍVEL I	1,27%	36,77%	14,84%	25,52%	41,84%	54,43%	8,47%	13,30%

<b>Ibovespa (Benchmark)</b>	6,54%	1,36%	11,39%	5,41%	17,51%	24,18%	-	-
BB AÇÕES VALOR FIC AÇÕES	5,07%	-0,26%	9,16%	3,91%	14,36%	12,53%	5,46%	13,12%
BB GOVERNANÇA IS FI AÇÕES	6,46%	1,88%	11,18%	5,80%	17,26%	20,95%	5,62%	13,15%
BB SELEÇÃO FATORIAL FIC AÇÕES	4,68%	-4,65%	9,30%	1,40%	9,11%	10,30%	5,93%	12,93%
SANTANDER DIVIDENDOS FIC AÇÕES	6,34%	5,14%	11,05%	7,73%	21,80%	33,88%	4,84%	11,55%
TARPON GT INSTITUCIONAL I FIC AÇÕES	3,91%	2,88%	6,31%	7,23%	23,54%	57,48%	8,75%	16,18%
GUEPARDO VALOR INSTITUCIONAL FIC AÇÕES	5,70%	3,34%	10,71%	1,94%	18,03%	40,51%	6,52%	15,02%
CAIXA AÇÕES MULTIGESTOR FIC AÇÕES	4,51%	-2,60%	8,56%	0,89%	7,56%	8,51%	6,53%	14,00%

<b>IBX-50 (Benchmark)</b>	6,51%	3,14%	11,66%	6,63%	19,46%	24,91%	-	-
CAIXA BRASIL IBX-50 FI AÇÕES	5,90%	1,79%	11,64%	5,34%	16,83%	18,86%	5,86%	12,96%

**Retorno dos investimentos e Benchmark's de ativos no mês de Agosto/2024 - RENDA VARIÁVEL**

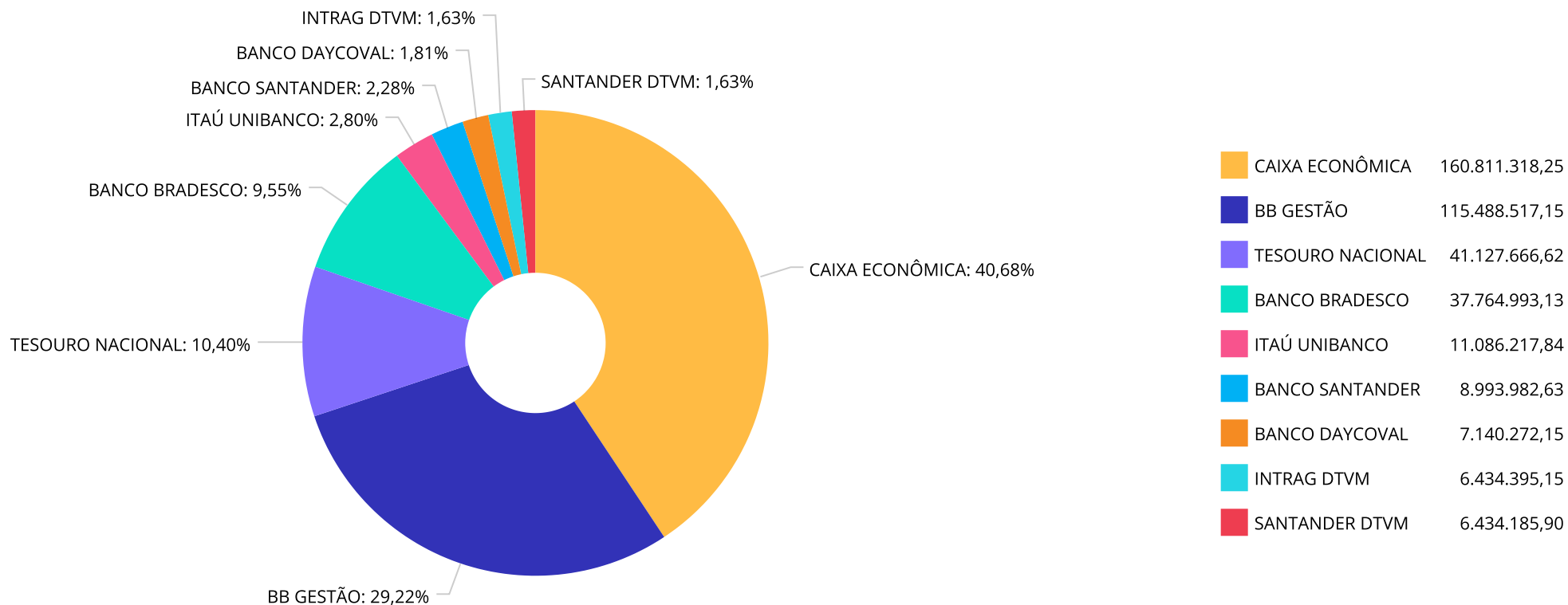
	Mês	Ano	3M	6M	12M	24M	VaR Mês	Volatilidade 12M
<b>IDIV (Benchmark)</b>	6,69%	5,00%	10,87%	7,85%	21,94%	34,91%	-	-
CAIXA DIVIDENDOS FI AÇÕES	6,45%	4,12%	10,36%	7,10%	20,29%	31,42%	5,12%	11,58%

<b>S&amp;P 500 (Moeda Original) (Benchmark)</b>	2,28%	18,42%	7,03%	10,83%	25,31%	42,82%	-	-
BRADESCO S&P 500 MAIS FIC MULTIMERCADO	2,39%	19,44%	7,62%	11,29%	28,61%	53,34%	9,05%	12,28%

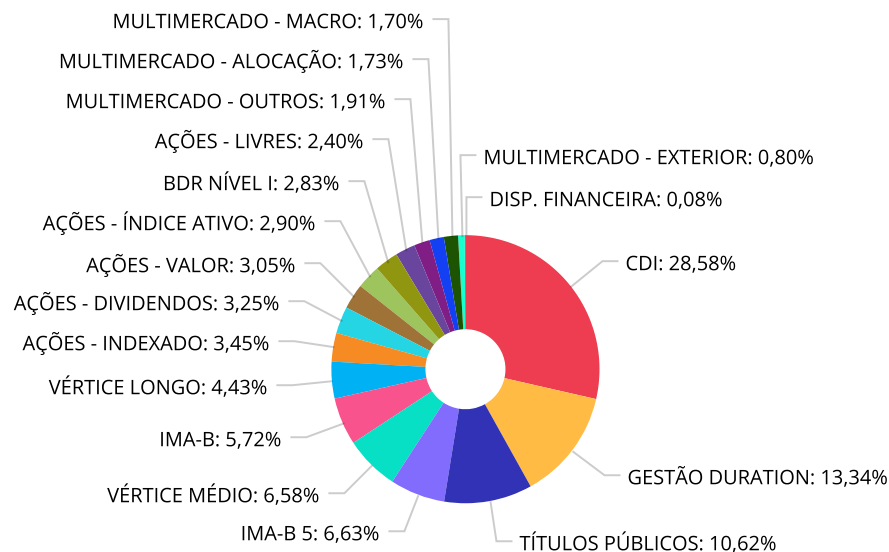
Retorno dos investimentos e Benchmark's de ativos no mês de Agosto/2024 - INVESTIMENTO NO EXTERIOR

	Mês	Ano	3M	6M	12M	24M	VaR Mês	Volatilidade 12M
Global BDRX (Benchmark)	0,55%	42,25%	13,74%	27,72%	48,00%	71,14%	-	-
BRDESCO INSTITUCIONAL FI AÇÕES BDR NÍVEL I	1,27%	36,77%	14,84%	25,52%	41,84%	54,42%	8,47%	13,299%
BB AÇÕES GLOBAIS INSTITUCIONAL FI AÇÕES BDR NÍVEL I	1,39%	31,34%	10,76%	17,87%	36,69%	53,29%	9,80%	15,184%

**Distribuição dos ativos por Administradores - base (Agosto / 2024)**



**Distribuição dos ativos por Sub-Segmentos - base (Agosto / 2024)**



CDI	110.623.115,95	GESTÃO DURATION	51.660.411,93	TÍTULOS PÚBLICOS	41.127.666,62	IMA-B 5	25.676.043,99
VÉRTICE MÉDIO	25.465.471,71	IMA-B	22.148.061,39	VÉRTICE LONGO	17.160.559,24	AÇÕES - INDEXADO	13.358.765,16
AÇÕES - DIVIDENDOS	12.566.761,09	AÇÕES - VALOR	11.792.643,10	AÇÕES - ÍNDICE ATIVO	11.216.709,52	BDR NÍVEL I	10.936.961,79
AÇÕES - LIVRES	9.275.171,57	MULTIMERCADO - OUTROS	7.408.905,35	MULTIMERCADO - ALOCAÇÃO	6.686.669,10	MULTIMERCADO - MACRO	6.594.124,75
MULTIMERCADO - EXTERIOR	3.099.151,28	DISP. FINANCEIRA	321.180,89				

Carteira de Títulos Públicos no mês de (Agosto / 2024)

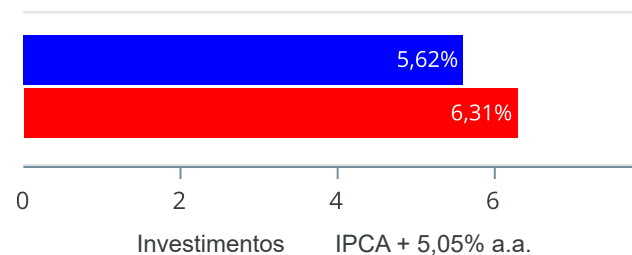
Títulos Públicos	Vencimento	Compra	Qtde	P.U. Compra	P.U. Atual	\$ Pago	\$ Atual	Marcação
NTN-B - Nota do Tesouro Nacional - Série B	15/08/2026	26/05/2022	245	4.082,82995918	4.357,395319	1.000.293,34	1.067.561,85	Curva
NTN-B - Nota do Tesouro Nacional - Série B	15/08/2026	12/08/2024	2.268	4.408,917743	4.298,576451	9.999.425,44	9.749.171,39	Curva
NTN-B - Nota do Tesouro Nacional - Série B	15/05/2027	06/05/2024	4.575	4.370,353871	4.381,054064	19.994.368,96	20.043.322,34	Curva
NTN-B - Nota do Tesouro Nacional - Série B	15/05/2029	18/06/2024	2.370	4.253,358402	4.332,325335	10.080.459,41	10.267.611,04	Curva



**Retorno e Meta de Rentabilidade acumulados no ano de 2024**

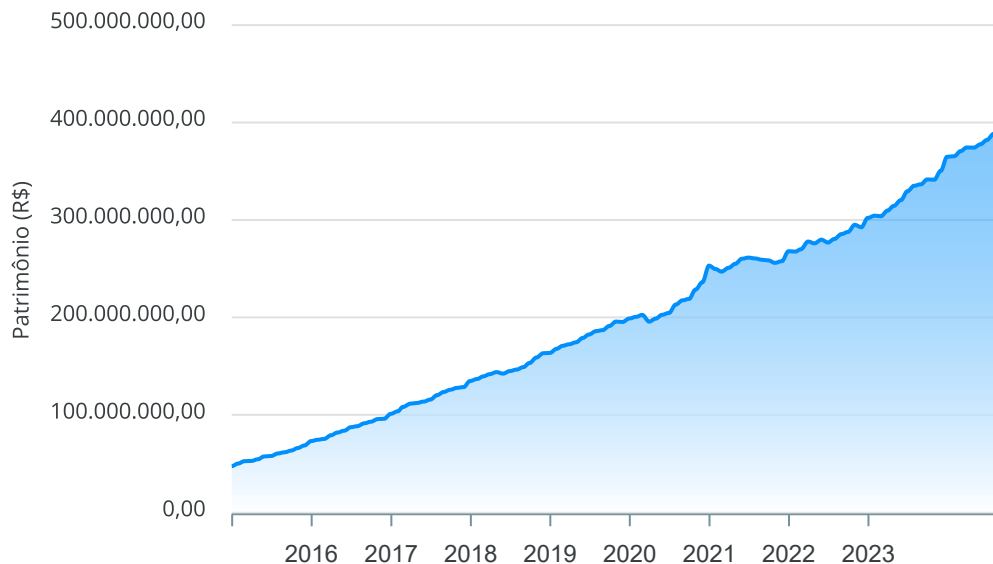
Mês	Saldo Anterior	Aplicações	Resgates	Saldo no Mês	Retorno	Retorno Acum	Retorno Mês	Retorno Acum	Meta Mês	Meta Acum	Gap Acum	VaR
Janeiro	364.829.982,96	8.410.206,95	7.884.354,72	365.467.303,23	111.468,04	111.468,04	0,03%	0,03%	0,85%	0,85%	3,58%	1,43%
Fevereiro	365.467.303,23	16.043.510,79	14.185.916,97	370.588.078,37	3.263.181,32	3.374.649,36	0,89%	0,92%	1,21%	2,07%	44,44%	1,72%
Março	370.588.078,37	7.197.781,20	5.890.595,31	374.391.208,20	2.495.943,94	5.870.593,30	0,67%	1,60%	0,55%	2,63%	60,65%	1,25%
Abril	374.391.208,20	60.363.150,35	59.179.539,23	374.270.586,58	-1.304.232,74	4.566.360,56	-0,35%	1,24%	0,81%	3,47%	35,88%	1,67%
Mai	374.270.586,58	25.672.501,81	24.918.291,92	377.175.010,08	2.150.213,61	6.716.574,17	0,57%	1,82%	0,87%	4,37%	41,74%	1,49%
Junho	377.175.010,08	16.640.099,53	15.012.781,19	382.003.729,36	3.201.400,94	9.917.975,11	0,85%	2,68%	0,60%	5,00%	53,71%	1,77%
Julho	382.003.729,36	7.050.390,96	5.790.761,98	388.487.242,39	5.223.884,05	15.141.859,16	1,36%	4,08%	0,83%	5,87%	69,55%	1,69%
Agosto	388.487.242,39	93.635.533,08	92.596.748,29	395.281.548,82	5.755.521,64	20.897.380,80	1,48%	5,62%	0,41%	6,31%	89,13%	2,08%

Investimentos x Meta de Rentabilidade



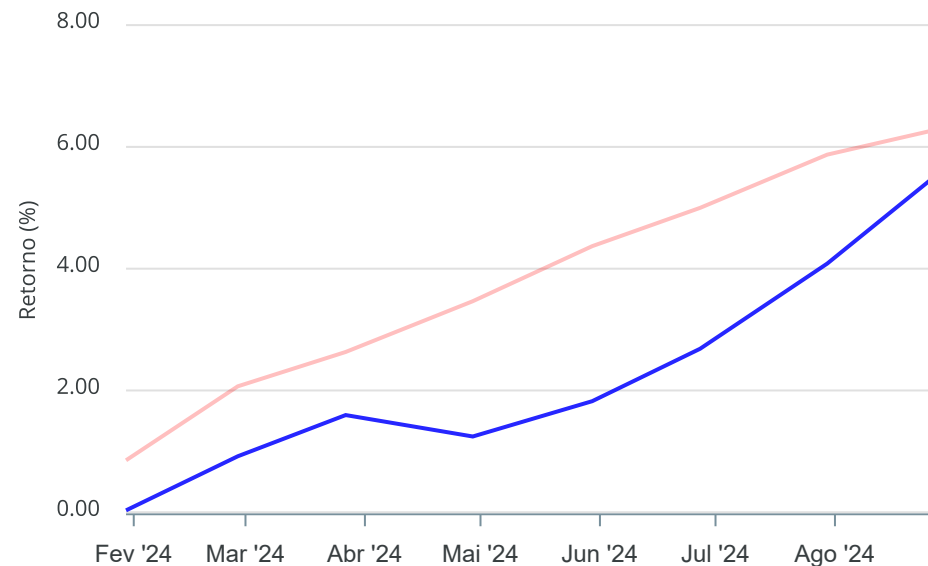
**Gráficos ilustrativos de Evolução Patrimonial e indicadores**

Evolução do Patrimônio



Comparativo

**ANO** 36M



- Investimentos      Meta de Rentabilidade     CDI     IMA-B
- IMA-B 5     IMA-B 5+     IMA Geral     IRF-M     IRF-M 1
- IRF-M 1+     Ibovespa     IBX     SMLL     IDIV

Retorno dos Investimentos após as movimentações (aplicações e resgates) no mês de Agosto/2024

FUNDOS DE RENDA FIXA

Ativos Renda Fixa	Saldo Anterior	Aplicações	Resgates	Saldo Atual	Retorno (R\$)	Retorno (%)	(%) Instit	Var - Mês
PORTO SEGURO CLÁSSICO FIC RENDA FIXA LP	6.369.945,28	0,00	0,00	6.434.395,15	64.449,87	1,01%	1,01%	0,62%
BB ALOCAÇÃO ATIVA RETORNO TOTAL FIC RENDA FIXA PRE...	15.344.101,32	0,00	0,00	15.489.382,17	145.280,85	0,95%	0,95%	0,41%
BRADESCO PREMIUM FI RENDA FIXA REFERENCIADO DI	26.078.656,52	0,00	0,00	26.317.178,71	238.522,19	0,91%	0,91%	0,04%
SANTANDER INSTITUCIONAL PREMIUM FIC RENDA FIXA REF...	6.376.199,74	0,00	0,00	6.434.185,90	57.986,16	0,91%	0,91%	0,04%
ITAÚ INSTITUCIONAL FI RENDA FIXA REFERENCIADO DI	10.988.684,10	0,00	0,00	11.086.217,84	97.533,74	0,89%	0,89%	0,01%
CAIXA BRASIL MATRIZ FI RENDA FIXA	9.558.642,62	0,00	0,00	9.641.303,90	82.661,28	0,86%	0,86%	0,04%
BB INSTITUCIONAL FI RENDA FIXA	12.364.167,69	2.425.697,22	0,00	14.915.582,74	125.717,83	0,85%	0,93%	0,03%
CAIXA BRASIL 2030 X TÍTULOS PÚBLICOS FI RENDA FIXA	67.163,09	0,00	1.946,72	65.696,31	479,94	0,71%	-2,18%	5,50%
CAIXA BRASIL 2030 II TÍTULOS PÚBLICOS FI RENDA FIX...	2.459.357,27	0,00	71.412,74	2.405.491,22	17.546,69	0,71%	-2,19%	5,51%
CAIXA BRASIL 2027 X TÍTULOS PÚBLICOS FI RENDA FIXA	11.905.555,00	0,00	0,00	11.986.533,32	80.978,32	0,68%	0,68%	1,62%
CAIXA BRASIL GESTÃO ESTRATÉGICA FIC RENDA FIXA	29.536.745,20	0,00	0,00	29.736.634,61	199.889,41	0,68%	0,68%	0,64%
BB TÍTULOS PÚBLICOS VÉRTICE 2027 FI RENDA FIXA PRE...	4.952.294,74	0,00	0,00	4.985.687,80	33.393,06	0,67%	0,67%	1,62%
BB TÍTULOS PÚBLICOS VÉRTICE 2032 FI RENDA FIXA PRE...	9.478.517,98	0,00	267.415,53	9.271.416,20	60.313,75	0,64%	0,59%	2,70%
CAIXA BRASIL 2032 X TÍTULOS PÚBLICOS FI RENDA FIXA	5.542.903,36	0,00	160.149,08	5.417.955,51	35.201,23	0,64%	-2,25%	5,70%
TÍTULOS PÚBLICOS	37.932.431,41	9.999.425,44	7.105.185,67	41.127.666,62	300.995,44	0,63%	-	-
CAIXA BRASIL IMA-B 5 TÍTULOS PÚBLICOS FI RENDA FIX...	25.527.821,93	0,00	0,00	25.676.043,99	148.222,06	0,58%	0,58%	1,09%
BB TÍTULOS PÚBLICOS VÉRTICE 2024 FI RENDA FIXA PRE...	10.397.815,22	0,00	10.454.183,20	0,00	56.367,98	0,54%	0,93%	0,08%
CAIXA BRASIL 2024 X TÍTULOS PÚBLICOS FI RENDA FIXA	245.509,81	0,00	246.836,31	0,00	1.326,50	0,54%	-	-
BB TÍTULOS PÚBLICOS XXI FI RENDA FIXA PREVIDENCIÁR...	27.976.538,01	0,00	28.126.866,49	0,00	150.328,48	0,54%	0,92%	0,08%
CAIXA BRASIL 2024 IV TÍTULOS PÚBLICOS FI RENDA FIX...	8.590.874,07	0,00	8.636.939,16	0,00	46.065,09	0,54%	-	-

Retorno dos Investimentos após as movimentações (aplicações e resgates) no mês de Agosto/2024

FUNDOS DE RENDA FIXA

Ativos Renda Fixa	Saldo Anterior	Aplicações	Resgates	Saldo Atual	Retorno (R\$)	Retorno (%)	(%) Instit	Var - Mês
CAIXA BRASIL IMA-B TÍTULOS PÚBLICOS FI RENDA FIXA ...	22.037.986,08	0,00	0,00	22.148.061,39	110.075,31	0,50%	0,50%	2,44%
CAIXA BRASIL DISPONIBILIDADES FIC RENDA FIXA SIMPL...	14.983.004,96	15.334.874,98	22.600.088,16	7.817.837,95	100.046,17	0,33%	0,78%	0,00%
BB FLUXO FIC RENDA FIXA SIMPLES PREVIDENCIÁRIO	389.207,42	46.375.535,44	12.500.028,01	34.410.808,91	146.094,06	0,31%	0,79%	0,01%
CAIXA BRASIL ESPECIAL 2026 TÍTULOS PÚBLICOS FUNDO ...	0,00	3.500.000,00	0,00	3.501.136,10	1.136,10	0,03%	-	-
CAIXA BRASIL ESPECIAL 2027 TÍTULOS PÚBLICOS RESP L...	0,00	3.500.000,00	0,00	3.498.049,47	-1.950,53	-0,06%	-	-
BB TÍTULOS PÚBLICOS VÉRTICE 2028 FI RENDA FIXA PRE...	0,00	5.000.000,00	0,00	4.992.114,49	-7.885,51	-0,16%	0,68%	1,93%
BB PREVIDENCIÁRIO RF TP VÉRTICE 2029 FUNDO DE INVE...	0,00	5.000.000,00	0,00	4.986.305,81	-13.694,19	-0,27%	-	-
<b>Total Renda Fixa</b>	<b>299.104.122,82</b>	<b>91.135.533,08</b>	<b>90.171.051,07</b>	<b>302.345.686,11</b>	<b>2.277.081,28</b>	<b>0,76%</b>		<b>0,88%</b>

Retorno dos Investimentos após as movimentações (aplicações e resgates) no mês de Agosto/2024

FUNDOS DE RENDA VARIÁVEL

Ativos Renda Variável	Saldo Anterior	Aplicações	Resgates	Saldo Atual	Retorno (R\$)	Retorno (%)	(%) Instit	Var - Mês
BB GOVERNANÇA IS FI AÇÕES	12.548.015,87	0,00	0,00	13.358.765,16	810.749,29	6,46%	6,46%	5,62%
CAIXA DIVIDENDOS FI AÇÕES	3.356.396,76	0,00	0,00	3.572.778,46	216.381,70	6,45%	6,45%	5,12%
CAIXA BRASIL IBX-50 FI AÇÕES	10.591.733,88	0,00	0,00	11.216.709,52	624.975,64	5,90%	5,90%	5,86%
SANTANDER DIVIDENDOS FIC AÇÕES	7.044.088,48	1.500.000,00	0,00	8.993.982,63	449.894,15	5,27%	6,34%	4,84%
BB AÇÕES VALOR FIC AÇÕES	7.323.886,68	0,00	0,00	7.694.853,83	370.967,15	5,07%	5,07%	5,46%
BB SELEÇÃO FATORIAL FIC AÇÕES	2.670.360,88	0,00	0,00	2.795.301,39	124.940,51	4,68%	4,68%	5,93%
CAIXA AÇÕES MULTIGESTOR FIC AÇÕES	3.288.952,78	0,00	0,00	3.437.387,30	148.434,52	4,51%	4,51%	6,53%
TARPON GT INSTITUCIONAL I FIC AÇÕES	2.927.904,65	0,00	0,00	3.042.482,88	114.578,23	3,91%	3,91%	8,75%
GUEPARDO VALOR INSTITUCIONAL FIC AÇÕES	2.946.886,86	1.000.000,00	0,00	4.097.789,27	150.902,41	3,82%	5,70%	6,52%
CAIXA RV 30 FI MULTIMERCADO LP	6.528.794,77	0,00	0,00	6.686.669,10	157.874,33	2,42%	2,42%	2,56%
BRADESCO S&P 500 MAIS FIC MULTIMERCADO	3.026.965,92	0,00	0,00	3.099.151,28	72.185,36	2,38%	2,38%	9,05%
CAIXA ALOCAÇÃO MACRO FIC MULTIMERCADO LP	6.507.657,15	0,00	0,00	6.594.124,75	86.467,60	1,33%	1,33%	1,62%
CAIXA JUROS E MOEDAS FIC MULTIMERCADO LP	7.352.833,31	0,00	0,00	7.408.905,35	56.072,04	0,76%	0,76%	0,21%
<b>Total Renda Variável</b>	<b>76.114.477,99</b>	<b>2.500.000,00</b>	<b>0,00</b>	<b>81.998.900,92</b>	<b>3.384.422,93</b>	<b>4,31%</b>		<b>4,81%</b>

Retorno dos Investimentos após as movimentações (aplicações e resgates) no mês de (Agosto / 2024)

FUNDOS EXTERIOR

Ativos Exterior	Saldo Anterior	Aplicações	Resgates	Saldo Atual	Retorno (R\$)	Retorno (%)	(%) Instit	Var - Mês
BB AÇÕES GLOBAIS INSTITUCIONAL FI AÇÕES BDR NÍVEL ...	2.552.699,23	0,00	0,00	2.588.298,65	35.599,42	1,39%	1,39%	9,80%
BRADESCO INSTITUCIONAL FI AÇÕES BDR NÍVEL I	8.243.977,74	0,00	0,00	8.348.663,14	104.685,40	1,27%	1,27%	8,47%
BB AÇÕES BOLSAS GLOBAIS ATIVO ETF FIC AÇÕES BDR NÍ...	2.471.964,61	0,00	2.425.697,22	0,00	-46.267,39	-1,87%	2,28%	8,45%
<b>Total Exterior</b>	<b>13.268.641,58</b>	<b>0,00</b>	<b>2.425.697,22</b>	<b>10.936.961,79</b>	<b>94.017,43</b>	<b>0,71%</b>		<b>8,78%</b>

## Disclaimer

Este documento (caracterizado como relatório, parecer ou análise) foi preparado para uso exclusivo do destinatário, não podendo ser reproduzido ou distribuído por este a qualquer pessoa sem expressa autorização da CRÉDITO E MERCADO CONSULTORIA DE INVESTIMENTOS.. As informações aqui contidas, tem por somente, o objetivo de prover informações e não representa, em nenhuma hipótese, uma oferta de compra e venda ou solicitação de compra e venda de qualquer valor mobiliário ou instrumento financeiro. Trata-se apenas uma OPINIÃO que reflete o momento da análise e são consubstanciadas em informações coletadas em fontes públicas e que julgamos confiáveis.

A utilização destas informações em suas tomadas de decisão e consequentes perdas e ganhos não nos torna responsáveis diretos. As informações aqui contidas não representam garantia de exatidão das informações prestadas ou julgamento sobre a qualidade delas, e não devem ser consideradas como tais.

As informações deste documento estão em consonância com as informações sobre o(s) produto(s) mencionado(s), entretanto não substituem seus materiais oficiais, como regulamentos, prospectos de divulgação e outros exigidos legalmente. É recomendada a leitura cuidadosa destes materiais, com especial atenção para as cláusulas relativas aos objetivos, aos riscos e à política de investimento do(s) produto(s). Todas as informações podem ser obtidas com os responsáveis pela distribuição, administração, gestão ou no próprio site da CVM (Comissão de Valores Mobiliários) através do link: <https://www.gov.br/cvm/pt-br>.

Sua elaboração buscou atender os objetivos do cliente, considerando a sua situação financeira e seu perfil de investidor.

A rentabilidade obtida no passado não representa garantia de rentabilidade futura e os produtos estruturados e/ou de longo prazo possuem, além da volatilidade, riscos associados à sua carteira de crédito e estruturação. Os riscos inerentes aos diversos tipos de operações com valores mobiliários de bolsa, balcão, nos mercados de liquidação futura e de derivativos, podem resultar em perdas aos investimentos realizados, bem como o inverso proporcionalmente. Todos e qualquer outro valor exibido está representado em Real (BRL) e para os cálculos, foram utilizadas observações diárias, sendo sua fonte o Sistema Quantum Axis e a CVM.

A contratação de empresa de Consultoria de Valores Mobiliários para a emissão deste documento não assegura ou sugere a existência de garantia de resultados futuros ou a isenção de risco. Cabe a Consultoria de Valores Mobiliários a prestação dos serviços de ORIENTAÇÃO, RECOMENDAÇÃO E ACONSELHAMENTO, DE FORMA PROFISSIONAL, INDEPENDENTE E INDIVIDUALIZADA, SOBRE INVESTIMENTOS NO MERCADO DE VALORES MOBILIÁRIOS, CUJA ADOÇÃO E IMPLEMENTAÇÃO SEJAM EXCLUSIVAS DO CLIENTE (Resolução CVM nº 19/2021).

Na apuração do cálculo de rentabilidade da carteira de investimentos são considerados os recursos descritos no Art. 3º da Resolução CMN nº 4.963/2021, provenientes do recolhimento das alíquotas de contribuição dos servidores, exclusivamente com finalidade previdenciária, excluindo qualquer tipo de recurso recebidos com finalidade administrativa, em consonância com a Portaria MTP nº 1.467/2022, art. 84, inciso III, alínea "a".

Os RPPS DEVEM, independente da contratação de Consultoria de Valores Mobiliários, se adequar às normativas pertinentes e principalmente a Portaria MTP nº 1.467/2022 e suas alterações, além da Resolução CMN nº 4.963/2021, que dispõem sobre as aplicações dos recursos financeiros dos Regimes Próprios de Previdência Social, instituídos pela União, Estados, Distrito Federal e Municípios e dá outras providências.