

Relatório Analítico dos Inv em março e 1º Trimes



Este relatório atende a Portaria MPS nº 519, de 24 de agosto de 2011, Artigo 3º Incisos III e V.

Carteira consolidada de investimentos - base (março / 2019)

Produto / Fundo	Disponibilidade Resgate	Carência	Saldo	Particip. S/ Total	Qtde. Cotistas	% S/ PL Fundo	
BB IMA GERAL EX-C TÍTULOS PÚBLICOS FI RENDA FIXA PREVIDENCIÁRIO	D+1	Não há	225.124,38	0,13%	104	0,04%	At
CAIXA BRASIL IRF-M 1 TÍTULOS PÚBLICOS FI RENDA FIXA	D+0	Não há	19.249.992,12	11,17%	1.454	0,13%	At
CAIXA BRASIL IMA-B TÍTULOS PÚBLICOS FI RENDA FIXA LP	D+0	Não há	10.555.833,64	6,12%	777	0,11%	At
BB IMA-B 5+ TÍTULOS PÚBLICOS FI RENDA FIXA PREVIDENCIÁRIO	D+2	Não há	989.958,43	0,57%	245	0,07%	At
BB IMA-B TÍTULOS PÚBLICOS FI RENDA FIXA PREVIDENCIÁRIO	D+1	Não há	8.334.753,63	4,83%	547	0,17%	At
CAIXA BRASIL 2020 IV TÍTULOS PÚBLICOS FI RENDA FIXA	D+0	16/08/2020	5.620.257,09	3,26%	107	0,57%	At
BB IDKA 2 TÍTULOS PÚBLICOS FI RENDA FIXA PREVIDENCIÁRIO	D+1	Não há	21.594.922,41	12,53%	819	0,31%	At
CAIXA BRASIL IDKA IPCA 2A TÍTULOS PÚBLICOS FI RENDA FIXA LP	D+0	Não há	36.594.048,03	21,23%	830	0,44%	At
CAIXA BRASIL IMA GERAL TÍTULOS PÚBLICOS FI RENDA FIXA LP	D+0	Não há	5.084.745,33	2,95%	194	0,36%	At
CAIXA BRASIL IMA-B 5+ TÍTULOS PÚBLICOS FI RENDA FIXA LP	D+0	Não há	2.715.308,56	1,58%	255	0,15%	At
BB IRF-M 1 TÍTULOS PÚBLICOS FIC RENDA FIXA PREVIDENCIÁRIO	D+0	Não há	6.291.204,84	3,65%	1.248	0,06%	At
BB IRF-M TÍTULOS PÚBLICOS FI RENDA FIXA PREVIDENCIÁRIO	D+1	Não há	2.545.719,59	1,48%	687	0,05%	At
BB IMA-B 5 FIC RENDA FIXA PREVIDENCIÁRIO LP	D+1	Não há	1.813.094,74	1,05%	464	0,05%	At
CAIXA BRASIL IMA-B 5 TÍTULOS PÚBLICOS FI RENDA FIXA LP	D+0	Não há	3.286.641,15	1,91%	782	0,04%	At
CAIXA BRASIL 2024 IV TÍTULOS PÚBLICOS FI RENDA FIXA	D+0	15/08/2024	6.820.338,19	3,96%	73	0,53%	At
BB TÍTULOS PÚBLICOS XI FI RENDA FIXA PREVIDENCIÁRIO	D+0	15/08/2022	2.142.437,75	1,24%	45	1,17%	At
BB ALOCAÇÃO ATIVA FIC RENDA FIXA PREVIDENCIÁRIO	D+3	Não há	4.959.586,32	2,88%	442	0,08%	At
CAIXA BRASIL DISPONIBILIDADES FI RENDA FIXA	D+0	Não há	3.599.469,91	2,09%	316	0,58%	Art
BRDESCO ALOCAÇÃO DINÂMICA FIC RENDA FIXA	D+4	Não há	1.635.728,22	0,95%	78	0,43%	Art
ITAÚ INSTITUCIONAL ALOCAÇÃO DINÂMICA II FIC RENDA FIXA	D+5	Não há	1.588.761,95	0,92%	213	0,06%	Art
CAIXA BRASIL GESTÃO ESTRATÉGICA FI RENDA FIXA	D+0	Não possui	13.523.578,54	7,84%	416	0,30%	Art
BB GOVERNANÇA FI AÇÕES PREVIDENCIÁRIO	D+4	Não há	2.357.471,73	1,37%	146	0,50%	At

Carteira consolidada de investimentos - base (março / 2019)

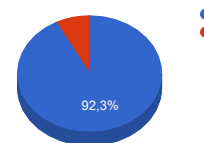
Produto / Fundo	Disponibilidade Resgate	Carência	Saldo	Particip. S/ Total	Qtde. Cotistas	% S/ PL Fundo
BB FI MULTIMERCADO PREVIDENCIÁRIO LP	D+4	Não há	894.538,43	0,52%	230	0,16%
CAIXA ALOCAÇÃO MACRO FIC MULTIMERCADO LP	D+4	Não há	3.234.271,31	1,88%	3.732	0,45%
CAIXA CAPITAL PROTEGIDO BOLSA DE VALORES FIC MULTIMERCADO	D+2	01/10/2020	2.174.119,42	1,26%	955	0,46%
CAIXA RV 30 FI MULTIMERCADO LP	D+4	Não há	4.562.504,64	2,65%	4.456	0,64%
		TOTAL -	172.394.410,35			

Enquadramentos na Resolução 3.922/2010, 4.392/2014 e Política de Investimentos - base (março / 2019)

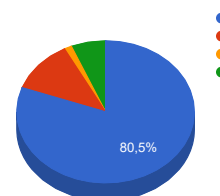
Artigos - Renda Fixa	Resolução %	Carteira \$	Carteira %	Estratégia de Alocação			GAP Superior
				Inferior %	Alvo %	Superior %	
Artigo 7º, Inciso I, Alínea " b "	100,00%	138.823.966,20	80,53%	15,00%	40,00%	100,00%	33.570.444,15
Artigo 7º, Inciso III, Alínea " a "	60,00%	0,00	0,00%	0,00%	5,00%	60,00%	103.436.646,21
Artigo 7º, Inciso IV, Alínea " a "	40,00%	20.347.538,62	11,80%	0,00%	29,00%	40,00%	48.610.225,52
Artigo 7º, Inciso VII, Alínea " a "	5,00%	0,00	0,00%	0,00%	1,00%	5,00%	8.619.720,52
Artigo 8º, Inciso I, Alínea " a "	30,00%	2.357.471,73	1,37%	0,00%	5,00%	20,00%	32.121.410,34
Artigo 8º, Inciso II, Alínea " a "	20,00%	0,00	0,00%	0,00%	10,00%	20,00%	34.478.882,07
Artigo 8º, Inciso III	10,00%	10.865.433,80	6,30%	0,00%	5,00%	10,00%	6.374.007,24
Artigo 8º, Inciso IV, Alínea " a "	5,00%	0,00	0,00%	0,00%	2,50%	5,00%	8.619.720,52
Artigo 8º, Inciso IV, Alínea " b "	5,00%	0,00	0,00%	0,00%	2,50%	5,00%	8.619.720,52
Total Carteira		172.394.410,35					

RENDA FIXA	159.171.504,82	92,33%
RENDA VARIÁVEL	13.222.905,53	7,67%

Distribuição por Segmento



Distribuição por Artigo / Resolução



Estratégia de Alocação para os Próximos 5 Anos

Artigos - Renda Fixa	Base: março / 2019		Limite Inferior (%)	Limite Superior (%)
	Carteira (\$)	Carteira (%)		
Artigo 7º, Inciso I, Alínea " a "	0,00	0,00%	0,00%	10,00%
Artigo 7º, Inciso I, Alínea " b "	138.823.966,20	80,53%	15,00%	100,00%
Artigo 7º, Inciso III, Alínea " a "	0,00	0,00%	0,00%	60,00%
Artigo 7º, Inciso IV, Alínea " a "	20.347.538,62	11,80%	0,00%	40,00%
Artigo 7º, Inciso VI, Alínea " a "	0,00	0,00%	0,00%	15,00%
Artigo 7º, Inciso VII, Alínea " a "	0,00	0,00%	0,00%	5,00%
Artigo 7º, Inciso VII, Alínea " b "	0,00	0,00%	0,00%	5,00%
Artigo 7º, Inciso VII, Alínea " c "	0,00	0,00%	0,00%	5,00%
Artigo 8º, Inciso I, Alínea " a "	2.357.471,73	1,37%	0,00%	20,00%
Artigo 8º, Inciso II, Alínea " a "	0,00	0,00%	0,00%	20,00%
Artigo 8º, Inciso III	10.865.433,80	6,30%	0,00%	10,00%
Artigo 8º, Inciso IV, Alínea " a "	0,00	0,00%	0,00%	5,00%
Artigo 8º, Inciso IV, Alínea " b "	0,00	0,00%	0,00%	5,00%
Total Renda Fixa	172.394.410,35	100,00%	15,00	300,00

Enquadramentos na Resolução 4.604 por Gestores - base (março / 2019)

Artigo 14º - O total das aplicações dos recursos do regime próprio de previdência social em fundos de investimento e carteiras administradas não pode exceder a 5% (cinco por cento) do volume total de recursos de terceiros gerido por um mesmo gestor ou por gestoras ligadas ao seu respectivo grupo econômico, assim definido pela CVM em regulamentação específica. (NR)

Gestão	Valor	% s/ Carteira	% s/ PL Gestão
CAIXA ECONÔMICA FEDERAL	117.021.107,93	67,88%	0,02%
BB GESTÃO DE RECURSOS DTVM	52.148.812,25	30,25%	0,00%
Bradesco Asset Management	1.635.728,22	0,95%	0,00%
ITAÚ UNIBANCO	1.588.761,95	0,92%	0,00%

Retorno dos investimentos de Renda Fixa e Benchmark's - base (março / 2019)

	Mês	Ano	3 meses	6 meses	12 meses	24 meses	Taxa adm	VaR - Mês
IDKA IPCA 5 Anos	0,93%	4,15%	4,15%	13,28%	11,09%	26,13%	-	-
BB TÍTULOS PÚBLICOS XI FI RENDA FIXA PREVIDENCIÁRIO	0,79%	3,24%	3,24%	9,54%	9,31%	23,22%	0,20%	1,745%
IMA-B 5	0,78%	2,90%	2,90%	7,68%	9,19%	22,26%	-	-
CAIXA BRASIL IMA-B 5 TÍTULOS PÚBLICOS FI RENDA FIXA LP	0,76%	2,85%	2,85%	7,64%	9,00%	21,82%	0,20%	1,209%
BB IMA-B 5 FIC RENDA FIXA PREVIDENCIÁRIO LP	0,76%	2,83%	2,83%	7,56%	8,97%	21,82%	0,20%	1,214%
IPCA	0,75%	1,51%	1,51%	1,90%	4,58%	7,38%	-	-
CAIXA BRASIL GESTÃO ESTRATÉGICA FI RENDA FIXA	0,54%	3,96%	3,96%	7,52%	8,97%	19,63%	0,002	4,048%
BRÁDESCO ALOCAÇÃO DINÂMICA FIC RENDA FIXA	0,49%	2,89%	2,89%	8,63%	8,96%	-	0,40%	1,751%
ITAÚ INSTITUCIONAL ALOCAÇÃO DINÂMICA II FIC RENDA FIXA	0,39%	3,12%	3,12%	5,99%	8,05%	18,72%	0,40%	1,888%
IDKA IPCA 2 Anos	0,67%	2,48%	2,48%	5,97%	9,19%	22,74%	-	-
CAIXA BRASIL IDKA IPCA 2A TÍTULOS PÚBLICOS FI RENDA FIXA LP	0,66%	2,50%	2,50%	5,99%	8,71%	21,23%	0,20%	0,932%
BB IDKA 2 TÍTULOS PÚBLICOS FI RENDA FIXA PREVIDENCIÁRIO	0,65%	2,49%	2,49%	6,03%	8,65%	21,14%	0,20%	0,893%
IRF-M	0,59%	2,28%	2,28%	8,65%	9,14%	23,19%	-	-
BB IRF-M TÍTULOS PÚBLICOS FI RENDA FIXA PREVIDENCIÁRIO	0,57%	2,22%	2,22%	8,54%	8,92%	22,62%	0,20%	1,575%
IMA-B	0,58%	5,54%	5,54%	15,99%	13,71%	25,92%	-	-
CAIXA BRASIL 2024 IV TÍTULOS PÚBLICOS FI RENDA FIXA	0,91%	1,43%	1,43%	9,73%	4,33%	11,72%	0,20%	2,585%
CAIXA BRASIL 2020 IV TÍTULOS PÚBLICOS FI RENDA FIXA	0,59%	-0,55%	-0,55%	2,21%	2,10%	8,38%	0,20%	0,500%

Retorno dos investimentos de Renda Fixa e Benchmark's - base (março / 2019)

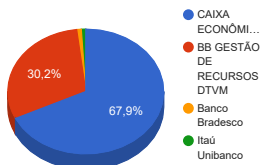
	Mês	Ano	3 meses	6 meses	12 meses	24 meses	Taxa adm	VaR - Mês
CAIXA BRASIL IMA-B TÍTULOS PÚBLICOS FI RENDA FIXA LP	0,56%	5,52%	5,52%	15,95%	13,52%	25,44%	0,20%	4,050%
BB IMA-B TÍTULOS PÚBLICOS FI RENDA FIXA PREVIDENCIÁRIO	0,56%	5,46%	5,46%	15,78%	13,40%	25,24%	0,20%	4,049%
IMA Geral	0,56%	2,98%	2,98%	8,61%	9,51%	21,32%	-	-
CAIXA BRASIL IMA GERAL TÍTULOS PÚBLICOS FI RENDA FIXA LP	0,50%	2,84%	2,84%	8,52%	9,07%	20,58%	0,20%	1,689%
IMA Geral ex-C	0,54%	2,92%	2,92%	8,54%	9,29%	21,13%	-	-
BB IMA GERAL EX-C TÍTULOS PÚBLICOS FI RENDA FIXA PREVIDENCIÁRIO	0,52%	2,86%	2,86%	8,46%	9,05%	20,53%	0,20%	1,694%
BB ALOCAÇÃO ATIVA FIC RENDA FIXA PREVIDENCIÁRIO	0,52%	2,94%	2,94%	8,60%	9,29%	20,53%	0,30%	1,947%
IRF-M 1	0,47%	1,53%	1,53%	3,59%	6,68%	16,65%	-	-
CAIXA BRASIL IRF-M 1 TÍTULOS PÚBLICOS FI RENDA FIXA	0,44%	1,47%	1,47%	3,51%	6,50%	16,26%	0,20%	0,094%
BB IRF-M 1 TÍTULOS PÚBLICOS FIC RENDA FIXA PREVIDENCIÁRIO	0,44%	1,46%	1,46%	3,49%	6,45%	16,15%	0,10%	0,106%
CDI	0,47%	1,51%	1,51%	3,07%	6,34%	15,26%	-	-
CAIXA BRASIL DISPONIBILIDADES FI RENDA FIXA	0,41%	1,31%	1,31%	2,65%	5,46%	13,40%	0,80%	0,000%
IMA-B 5+	0,43%	7,66%	7,66%	23,23%	17,28%	29,29%	-	-
CAIXA BRASIL IMA-B 5+ TÍTULOS PÚBLICOS FI RENDA FIXA LP	0,43%	7,54%	7,54%	22,78%	16,82%	28,55%	0,20%	6,199%
BB IMA-B 5+ TÍTULOS PÚBLICOS FI RENDA FIXA PREVIDENCIÁRIO	0,41%	7,52%	7,52%	22,95%	16,98%	28,38%	0,20%	6,231%

Retorno dos investimentos de Renda Variável e Benchmark's - base (março / 2019)

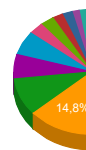
	Mês	Ano	3 meses	6 meses	12 meses	24 meses	Taxa adm	VaR - Mês
CDI	0,47%	1,51%	1,51%	3,07%	6,34%	15,26%	-	-
CAIXA ALOCAÇÃO MACRO FIC MULTIMERCADO LP	0,48%	4,17%	4,17%	8,95%	10,26%	23,06%	0,50%	3,156%
BB FI MULTIMERCADO PREVIDENCIÁRIO LP	0,44%	1,86%	1,86%	3,68%	7,03%	19,01%	0,60%	0,266%
CAIXA RV 30 FI MULTIMERCADO LP	0,23%	3,29%	3,29%	7,52%	7,19%	21,82%	1,00%	3,609%
IGC	0,06%	8,31%	8,31%	21,70%	13,34%	43,40%	-	-
BB GOVERNANÇA FI AÇÕES PREVIDENCIÁRIO	-0,20%	8,21%	8,21%	22,82%	15,30%	44,84%	1,00%	12,248%
Ibovespa	-0,18%	8,56%	8,56%	20,26%	11,77%	46,83%	-	-
CAIXA CAPITAL PROTEGIDO BOLSA DE VALORES FIC MULTIMERCADO	0,37%	1,57%	1,57%	7,03%	-	-	1,60%	0,937%

Distribuição dos ativos por Administradores e Sub-Segmentos - base (março / 2019)

Administrador	Valor	%
CAIXA ECONÔMICA FEDERAL	117.021.107,93	67,88%
BB GESTÃO DE RECURSOS DTVM	52.148.812,25	30,25%
Banco Bradesco	1.635.728,22	0,95%
Itaú Unibanco	1.588.761,95	0,92%



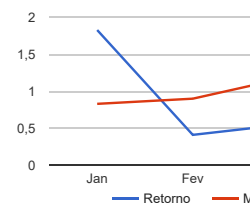
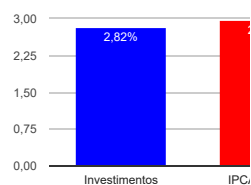
Sub-segmento	Valor	%
IDKA IPCA 2A	58.188.970,44	33,75%
IMA-B	25.710.925,46	14,91%
IRF-M 1	25.541.196,96	14,82%
GESTÃO DURATION	16.748.068,71	9,71%
MULTIMERCADO	10.865.433,80	6,30%
IMA-B 5	10.719.992,98	6,22%
IMA-GERAL	5.309.869,71	3,08%
IMA-GERAL EX-C	4.959.586,32	2,88%
IMA-B 5+	3.705.266,99	2,15%
CDI	3.599.469,91	2,09%
IRF-M	2.545.719,59	1,48%
AÇÕES - SETORIAIS	2.357.471,73	1,37%
IDKA IPCA 5A	2.142.437,75	1,24%



Retorno e Meta Atuarial acumulados no ano de 2019

Mês	Saldo Anterior	Aplicações	Resgates	Saldo Atual	Retorno (\$)	Retorno (%)	Meta (%)	Gap (%)	VaR (%)
Janeiro	163.573.881,49	1.268.699,00	89.778,36	167.767.882,90	3.015.080,77	1,83%	0,83%	220,06%	0,84%
Fevereiro	167.767.882,90	16.288.526,61	13.896.797,26	170.856.662,52	697.050,27	0,41%	0,90%	45,74%	1,48%
Março	170.856.662,52	1.048.654,84	465.622,89	172.394.410,35	954.715,88	0,56%	1,19%	46,66%	1,90%
Acumulado no ano					4.666.846,92	2,82%	2,95%	95,51%	

Acumulado no An



Retorno dos Investimentos após as movimentações (aplicações e resgates) no mês de março / 2019

Ativos de Renda Fixa	Sado Anterior	Aplicações	Resgates	Saldo Atual	Retorno (R\$)	Retorno (%)	VaR -
CAIXA BRASIL 2024 IV TÍTULOS PÚBLICOS FI RENDA FIXA	6.758.619,00	0,00	0,00	6.820.338,19	61.719,19	0,91%	2
BB TÍTULOS PÚBLICOS XI FI RENDA FIXA PREVIDENCIÁRIO	2.125.653,88	0,00	0,00	2.142.437,75	16.783,87	0,79%	1
CAIXA BRASIL IMA-B 5 TÍTULOS PÚBLICOS FI RENDA FIXA LP	3.261.706,90	0,00	0,00	3.286.641,15	24.934,25	0,76%	1
BB IMA-B 5 FIC RENDA FIXA PREVIDENCIÁRIO LP	1.799.460,04	0,00	0,00	1.813.094,74	13.634,70	0,76%	1
CAIXA BRASIL IDKA IPCA 2A TÍTULOS PÚBLICOS FI RENDA FIXA LP	36.353.462,12	0,00	0,00	36.594.048,03	240.585,91	0,66%	0
BB IDKA 2 TÍTULOS PÚBLICOS FI RENDA FIXA PREVIDENCIÁRIO	21.455.339,83	0,00	0,00	21.594.922,41	139.582,58	0,65%	0
CAIXA BRASIL 2020 IV TÍTULOS PÚBLICOS FI RENDA FIXA	5.587.396,35	0,00	0,00	5.620.257,09	32.860,74	0,59%	0
BB IRF-M TÍTULOS PÚBLICOS FI RENDA FIXA PREVIDENCIÁRIO	2.531.321,15	0,00	0,00	2.545.719,59	14.398,44	0,57%	1
CAIXA BRASIL IMA-B TÍTULOS PÚBLICOS FI RENDA FIXA LP	10.497.040,67	0,00	0,00	10.555.833,64	58.792,97	0,56%	4
BB IMA-B TÍTULOS PÚBLICOS FI RENDA FIXA PREVIDENCIÁRIO	8.288.461,15	0,00	0,00	8.334.753,63	46.292,48	0,56%	4
BB IMA GERAL EX-C TÍTULOS PÚBLICOS FI RENDA FIXA PREVIDENCIÁ...	223.950,43	0,00	0,00	225.124,38	1.173,95	0,52%	1
BB ALOCAÇÃO ATIVA FIC RENDA FIXA PREVIDENCIÁRIO	4.933.969,72	0,00	0,00	4.959.586,32	25.616,60	0,52%	1
CAIXA BRASIL IMA GERAL TÍTULOS PÚBLICOS FI RENDA FIXA LP	5.059.269,35	0,00	0,00	5.084.745,33	25.475,98	0,50%	1
BRDESCO ALOCAÇÃO DINÂMICA FIC RENDA FIXA	1.627.742,73	0,00	0,00	1.635.728,22	7.985,49	0,49%	1
CAIXA BRASIL GESTÃO ESTRATÉGICA FI RENDA FIXA	12.596.226,04	864.909,23	0,00	13.523.578,54	62.443,27	0,46%	4
CAIXA BRASIL IRF-M 1 TÍTULOS PÚBLICOS FI RENDA FIXA	19.164.922,71	0,00	0,00	19.249.992,12	85.069,41	0,44%	0
BB IRF-M 1 TÍTULOS PÚBLICOS FIC RENDA FIXA PREVIDENCIÁRIO	6.263.743,60	0,00	0,00	6.291.204,84	27.461,24	0,44%	0
CAIXA BRASIL IMA-B 5+ TÍTULOS PÚBLICOS FI RENDA FIXA LP	2.703.609,68	0,00	0,00	2.715.308,56	11.698,88	0,43%	6
BB IMA-B 5+ TÍTULOS PÚBLICOS FI RENDA FIXA PREVIDENCIÁRIO	985.875,27	0,00	0,00	989.958,43	4.083,16	0,41%	6
ITAU INSTITUCIONAL ALOCAÇÃO DINÂMICA II FIC RENDA FIXA	1.582.552,22	0,00	0,00	1.588.761,95	6.209,73	0,39%	1
CAIXA BRASIL DISPONIBILIDADES FI RENDA FIXA	3.866.373,58	183.745,61	465.622,89	3.599.469,91	14.973,61	0,37%	0
				Total Renda Fixa	921.776,45	0,58%	1

Retorno dos Investimentos após as movimentações (aplicações e resgates) no mês de março / 2019

Ativos de Renda Variável	Sado Anterior	Aplicações	Resgates	Saldo Atual	Retorno (R\$)	Retorno (%)	VaR -
CAIXA ALOCAÇÃO MACRO FIC MULTIMERCADO LP	3.218.911,50	0,00	0,00	3.234.271,31	15.359,81	0,48%	3
BB FI MULTIMERCADO PREVIDENCIÁRIO LP	890.657,13	0,00	0,00	894.538,43	3.881,30	0,44%	0
CAIXA CAPITAL PROTEGIDO BOLSA DE VALORES FIC MULTIMERCADO	2.166.012,29	0,00	0,00	2.174.119,42	8.107,13	0,37%	0
CAIXA RV 30 FI MULTIMERCADO LP	4.552.106,96	0,00	0,00	4.562.504,64	10.397,68	0,23%	3
BB GOVERNANÇA FI AÇÕES PREVIDENCIÁRIO	2.362.278,22	0,00	0,00	2.357.471,73	-4.806,49	-0,20%	1:
Total Renda Variável					32.939,43	0,25%	4

Retorno dos Investimentos após as movimentações (aplicações e resgates) no 1º Trimestre / 2019

Ativos de Renda Fixa	Sado Anterior	Aplicações	Resgates	Saldo Atual	Retorno (R\$)	Retorno (%)
CAIXA BRASIL IDKA IPCA 2A TÍTULOS PÚBLICOS FI RENDA FIXA LP	46.750.407,41	20.554,00	11.222.313,57	36.594.048,03	1.045.400,19	2,39%
CAIXA BRASIL IMA-B TÍTULOS PÚBLICOS FI RENDA FIXA LP	10.003.455,10	0,00	0,00	10.555.833,64	552.378,54	5,52%
BB IDKA 2 TÍTULOS PÚBLICOS FI RENDA FIXA PREVIDENCIÁRIO	17.606.737,58	3.500.000,00	0,00	21.594.922,41	488.184,83	2,52%
BB IMA-B TÍTULOS PÚBLICOS FI RENDA FIXA PREVIDENCIÁRIO	7.903.249,24	0,00	0,00	8.334.753,63	431.504,39	5,46%
CAIXA BRASIL IRF-M 1 TÍTULOS PÚBLICOS FI RENDA FIXA	18.971.766,81	0,00	0,00	19.249.992,12	278.225,31	1,47%
CAIXA BRASIL 2024 IV TÍTULOS PÚBLICOS FI RENDA FIXA	6.724.314,75	0,00	152.925,94	6.820.338,19	248.949,38	3,72%
CAIXA BRASIL GESTÃO ESTRATÉGICA FI RENDA FIXA	3.035.836,34	10.310.794,40	0,00	13.523.578,54	176.947,80	3,58%
CAIXA BRASIL IMA-B 5+ TÍTULOS PÚBLICOS FI RENDA FIXA LP	2.239.544,13	306.351,69	0,00	2.715.308,56	169.412,74	7,45%
BB ALOCAÇÃO ATIVA FIC RENDA FIXA PREVIDENCIÁRIO	4.818.098,80	0,00	0,00	4.959.586,32	141.487,52	2,94%
CAIXA BRASIL IMA GERAL TÍTULOS PÚBLICOS FI RENDA FIXA LP	4.944.454,56	0,00	0,00	5.084.745,33	140.290,77	2,84%
CAIXA BRASIL 2020 IV TÍTULOS PÚBLICOS FI RENDA FIXA	5.651.153,11	0,00	153.425,73	5.620.257,09	122.529,71	2,18%
CAIXA BRASIL IMA-B 5 TÍTULOS PÚBLICOS FI RENDA FIXA LP	3.195.721,06	0,00	0,00	3.286.641,15	90.920,09	2,85%
BB IRF-M 1 TÍTULOS PÚBLICOS FIC RENDA FIXA PREVIDENCIÁRIO	6.200.702,91	0,00	0,00	6.291.204,84	90.501,93	1,46%
BB TÍTULOS PÚBLICOS XI FI RENDA FIXA PREVIDENCIÁRIO	2.129.478,73	0,00	55.477,08	2.142.437,75	68.436,10	3,23%
BB IMA-B 5+ TÍTULOS PÚBLICOS FI RENDA FIXA PREVIDENCIÁRIO	869.013,22	55.477,08	0,00	989.958,43	65.468,13	7,48%
BB IRF-M TÍTULOS PÚBLICOS FI RENDA FIXA PREVIDENCIÁRIO	2.490.366,93	0,00	0,00	2.545.719,59	55.352,66	2,22%
BB IMA-B 5 FIC RENDA FIXA PREVIDENCIÁRIO LP	1.763.273,49	0,00	0,00	1.813.094,74	49.821,25	2,83%
ITAÚ INSTITUCIONAL ALOCAÇÃO DINÂMICA II FIC RENDA FIXA	1.540.633,80	0,00	0,00	1.588.761,95	48.128,15	3,12%
BRDESCO ALOCAÇÃO DINÂMICA FIC RENDA FIXA	1.589.778,29	0,00	0,00	1.635.728,22	45.949,93	2,89%
CAIXA BRASIL DISPONIBILIDADES FI RENDA FIXA	2.011.423,78	2.407.534,12	862.887,03	3.599.469,91	43.399,04	1,15%
BB PERFIL FIC RENDA FIXA REFERENCIADO DI PREVIDENCIÁRIO LP	1.994.109,73	0,00	2.005.169,16	0,00	11.059,43	0,55%
BB IMA GERAL EX-C TÍTULOS PÚBLICOS FI RENDA FIXA PREVIDENCIÁ...	218.874,85	0,00	0,00	225.124,38	6.249,53	2,86%
				Total Renda Fixa	4.370.597,42	2,84%

Retorno dos Investimentos após as movimentações (aplicações e resgates) no 1º Trimestre / 2019

Ativos de Renda Variável	Sado Anterior	Aplicações	Resgates	Saldo Atual	Retorno (R\$)	Retorno (%)
CAIXA RV 30 FI MULTIMERCADO LP	4.417.131,53	0,00	0,00	4.562.504,64	145.373,11	3,29%
CAIXA ALOCAÇÃO MACRO FIC MULTIMERCADO LP	3.104.912,11	0,00	0,00	3.234.271,31	129.359,20	4,17%
CAIXA CAPITAL PROTEGIDO BOLSA DE VALORES FIC MULTIMERCADO	2.140.440,35	0,00	0,00	2.174.119,42	33.679,07	1,57%
BB FI MULTIMERCADO PREVIDENCIÁRIO LP	878.220,95	0,00	0,00	894.538,43	16.317,48	1,86%
BB GOVERNANÇA FI AÇÕES PREVIDENCIÁRIO	380.781,93	2.005.169,16	0,00	2.357.471,73	-28.479,36	7,32%
				Total Renda Variável	296.249,50	2,76%