

## Relatório Analítico dos Investimentos em fevereiro de 2019



Este relatório atende a Portaria MPS nº 519, de 24 de agosto de 2011, Artigo 3º Incisos III e V.

Carteira consolidada de investimentos - base (fevereiro / 2019)

Produto / Fundo	Disponibilidade Resgate	Carência	Saldo	Particip. S/ Total	Qtde. Cotistas	% S/ PL Fundo	RESOLUÇÃO 3.922 / 4.392 / 4.604
BB IDKA 2 TÍTULOS PÚBLICOS FI RENDA FIXA PREVIDENCIÁRIO	D+1	Não há	21.455.339,83	12,56%	800	0,31%	Artigo 7º, Inciso I, Alínea " b "
CAIXA BRASIL 2024 IV TÍTULOS PÚBLICOS FI RENDA FIXA	D+0	15/08/2024	6.758.619,00	3,96%	73	0,53%	Artigo 7º, Inciso I, Alínea " b "
BB IMA-B 5 FIC RENDA FIXA PREVIDENCIÁRIO LP	D+1	Não há	1.799.460,04	1,05%	438	0,06%	Artigo 7º, Inciso I, Alínea " b "
BB ALOCAÇÃO ATIVA FIC RENDA FIXA PREVIDENCIÁRIO	D+3	Não há	4.933.969,72	2,89%	413	0,09%	Artigo 7º, Inciso I, Alínea " b "
CAIXA BRASIL IMA-B 5+ TÍTULOS PÚBLICOS FI RENDA FIXA LP	D+0	Não há	2.703.609,68	1,58%	241	0,15%	Artigo 7º, Inciso I, Alínea " b "
CAIXA BRASIL IRF-M 1 TÍTULOS PÚBLICOS FI RENDA FIXA	D+0	Não há	19.164.922,71	11,22%	1.463	0,12%	Artigo 7º, Inciso I, Alínea " b "
BB IRF-M 1 TÍTULOS PÚBLICOS FIC RENDA FIXA PREVIDENCIÁRIO	D+0	Não há	6.263.743,60	3,67%	1.249	0,06%	Artigo 7º, Inciso I, Alínea " b "
BB IMA-B 5+ TÍTULOS PÚBLICOS FI RENDA FIXA PREVIDENCIÁRIO	D+2	Não há	985.875,27	0,58%	227	0,07%	Artigo 7º, Inciso I, Alínea " b "
BB IRF-M TÍTULOS PÚBLICOS FI RENDA FIXA PREVIDENCIÁRIO	D+1	Não há	2.531.321,15	1,48%	672	0,05%	Artigo 7º, Inciso I, Alínea " b "
CAIXA BRASIL 2020 IV TÍTULOS PÚBLICOS FI RENDA FIXA	D+0	16/08/2020	5.587.396,35	3,27%	107	0,57%	Artigo 7º, Inciso I, Alínea " b "
CAIXA BRASIL IMA-B 5 TÍTULOS PÚBLICOS FI RENDA FIXA LP	D+0	Não há	3.261.706,90	1,91%	762	0,04%	Artigo 7º, Inciso I, Alínea " b "
CAIXA BRASIL IDKA IPCA 2A TÍTULOS PÚBLICOS FI RENDA FIXA LP	D+0	Não há	36.353.462,12	21,28%	799	0,44%	Artigo 7º, Inciso I, Alínea " b "
BB TÍTULOS PÚBLICOS XI FI RENDA FIXA PREVIDENCIÁRIO	D+0	15/08/2022	2.125.653,88	1,24%	45	1,17%	Artigo 7º, Inciso I, Alínea " b "
CAIXA BRASIL IMA GERAL TÍTULOS PÚBLICOS FI RENDA FIXA LP	D+0	Não há	5.059.269,35	2,96%	192	0,37%	Artigo 7º, Inciso I, Alínea " b "
BB IMA GERAL EX-C TÍTULOS PÚBLICOS FI RENDA FIXA PREVIDENCIÁRIO	D+1	Não há	223.950,43	0,13%	104	0,04%	Artigo 7º, Inciso I, Alínea " b "
CAIXA BRASIL IMA-B TÍTULOS PÚBLICOS FI RENDA FIXA LP	D+0	Não há	10.497.040,67	6,14%	751	0,11%	Artigo 7º, Inciso I, Alínea " b "
BB IMA-B TÍTULOS PÚBLICOS FI RENDA FIXA PREVIDENCIÁRIO	D+1	Não há	8.288.461,15	4,85%	538	0,18%	Artigo 7º, Inciso I, Alínea " b "
CAIXA BRASIL GESTÃO ESTRATÉGICA FI RENDA FIXA	D+0	Não possui	12.596.226,04	7,37%	387	0,31%	Artigo 7º, Inciso IV, Alínea " a "
CAIXA BRASIL DISPONIBILIDADES FI RENDA FIXA	D+0	Não há	3.866.373,58	2,26%	313	0,59%	Artigo 7º, Inciso IV, Alínea " a "
BRANCO ALOCAÇÃO DINÂMICA FIC RENDA FIXA	D+4	Não há	1.627.742,73	0,95%	64	0,54%	Artigo 7º, Inciso IV, Alínea " a "
ITAÚ INSTITUCIONAL ALOCAÇÃO DINÂMICA II FIC RENDA FIXA	D+5	Não há	1.582.552,22	0,93%	203	0,06%	Artigo 7º, Inciso IV, Alínea " a "
BB GOVERNANÇA FI AÇÕES PREVIDENCIÁRIO	D+4	Não há	2.362.278,22	1,38%	142	0,51%	Artigo 8º, Inciso I, Alínea " a "

Carteira consolidada de investimentos - base (fevereiro / 2019)

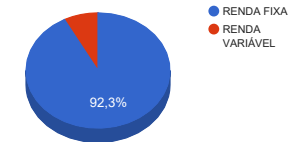
Produto / Fundo	Disponibilidade Resgate	Carência	Saldo	Particip. S/ Total	Qtde. Cotistas	% S/ PL Fundo	RESOLUÇÃO 3.922 / 4.392 / 4.604
CAIXA CAPITAL PROTEGIDO BOLSA DE VALORES FIC MULTIMERCADO	D+2	01/10/2020	2.166.012,29	1,27%	955	0,46%	Artigo 8º, Inciso III
CAIXA RV 30 FI MULTIMERCADO LP	D+4	Não há	4.552.106,96	2,66%	4.356	0,65%	Artigo 8º, Inciso III
BB FI MULTIMERCADO PREVIDENCIÁRIO LP	D+4	Não há	890.657,13	0,52%	224	0,16%	Artigo 8º, Inciso III
CAIXA ALOCAÇÃO MACRO FIC MULTIMERCADO LP	D+4	Não há	3.218.911,50	1,88%	3.075	0,55%	Artigo 8º, Inciso III
		<b>TOTAL -</b>	<b>170.856.662,52</b>				

Enquadramentos na Resolução 3.922/2010, 4.392/2014 e Política de Investimentos - base (fevereiro / 2019)

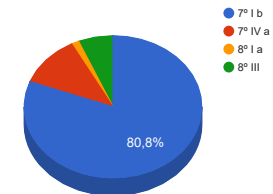
Artigos - Renda Fixa	Resolução %	Carteira \$	Carteira %	Estratégia de Alocação			GAP Superior
				Inferior %	Alvo %	Superior %	
Artigo 7º, Inciso I, Alínea " b "	100,00%	137.993.801,85	80,77%	15,00%	40,00%	100,00%	32.862.860,67
Artigo 7º, Inciso III, Alínea " a "	60,00%	0,00	0,00%	0,00%	5,00%	60,00%	102.513.997,51
Artigo 7º, Inciso IV, Alínea " a "	40,00%	19.672.894,57	11,51%	0,00%	29,00%	40,00%	48.669.770,44
Artigo 7º, Inciso VII, Alínea " a "	5,00%	0,00	0,00%	0,00%	1,00%	5,00%	8.542.833,13
Artigo 8º, Inciso I, Alínea " a "	30,00%	2.362.278,22	1,38%	0,00%	5,00%	20,00%	31.809.054,28
Artigo 8º, Inciso II, Alínea " a "	20,00%	0,00	0,00%	0,00%	10,00%	20,00%	34.171.332,50
Artigo 8º, Inciso III	10,00%	10.827.687,88	6,34%	0,00%	5,00%	10,00%	6.257.978,37
Artigo 8º, Inciso IV, Alínea " a "	5,00%	0,00	0,00%	0,00%	2,50%	5,00%	8.542.833,13
Artigo 8º, Inciso IV, Alínea " b "	5,00%	0,00	0,00%	0,00%	2,50%	5,00%	8.542.833,13
<b>Total Carteira</b>		<b>170.856.662,52</b>					

RENDA FIXA	157.666.696,42	92,28%
RENDA VARIÁVEL	13.189.966,10	7,72%

Distribuição por Segmento



Distribuição por Artigo / Resolução



Estratégia de Alocação para os Próximos 5 Anos

Artigos - Renda Fixa	Base: fevereiro / 2019		Limite Inferior (%)	Limite Superior (%)
	Carteira (\$)	Carteira (%)		
Artigo 7º, Inciso I, Alínea " a "	0,00	0,00%	0,00%	10,00%
Artigo 7º, Inciso I, Alínea " b "	137.993.801,85	80,77%	15,00%	100,00%
Artigo 7º, Inciso III, Alínea " a "	0,00	0,00%	0,00%	60,00%
Artigo 7º, Inciso IV, Alínea " a "	19.672.894,57	11,51%	0,00%	40,00%
Artigo 7º, Inciso VI, Alínea " a "	0,00	0,00%	0,00%	15,00%
Artigo 7º, Inciso VII, Alínea " a "	0,00	0,00%	0,00%	5,00%
Artigo 7º, Inciso VII, Alínea " b "	0,00	0,00%	0,00%	5,00%
Artigo 7º, Inciso VII, Alínea " c "	0,00	0,00%	0,00%	5,00%
Artigo 8º, Inciso I, Alínea " a "	2.362.278,22	1,38%	0,00%	20,00%
Artigo 8º, Inciso II, Alínea " a "	0,00	0,00%	0,00%	20,00%
Artigo 8º, Inciso III	10.827.687,88	6,34%	0,00%	10,00%
Artigo 8º, Inciso IV, Alínea " a "	0,00	0,00%	0,00%	5,00%
Artigo 8º, Inciso IV, Alínea " b "	0,00	0,00%	0,00%	5,00%
<b>Total Renda Fixa</b>	<b>170.856.662,52</b>	<b>100,00%</b>	<b>15,00</b>	<b>300,00</b>

Enquadramentos na Resolução 4.604 por Gestores - base (fevereiro / 2019)

Artigo 14º - O total das aplicações dos recursos do regime próprio de previdência social em fundos de investimento e carteiras administradas não pode exceder a 5% (cinco por cento) do volume total de recursos de terceiros gerido por um mesmo gestor ou por gestoras ligadas ao seu respectivo grupo econômico, assim definido pela CVM em regulamentação específica. (NR)

Gestão	Valor	% s/ Carteira	% s/ PL Gestão
CAIXA ECONÔMICA FEDERAL	115.785.657,15	67,77%	0,02%
BB GESTÃO DE RECURSOS DTVM	51.860.710,42	30,35%	0,00%
Bradesco Asset Management	1.627.742,73	0,95%	0,00%
ITAÚ UNIBANCO	1.582.552,22	0,93%	0,00%

Retorno dos investimentos de Renda Fixa e Benchmark's - base (fevereiro / 2019)

	Mês	Ano	3 meses	6 meses	12 meses	24 meses	Taxa adm	VaR - Mês	Volatilidade - 12 meses
IMA-B 5+	0,55%	7,20%	9,21%	21,43%	17,23%	29,86%	-	-	-
CAIXA BRASIL IMA-B 5+ TÍTULOS PÚBLICOS FI RENDA FIXA LP	0,52%	7,08%	9,01%	20,98%	16,72%	29,06%	0,20%	3,668%	7,98%
BB IMA-B 5+ TÍTULOS PÚBLICOS FI RENDA FIXA PREVIDENCIÁRIO	0,46%	7,07%	9,04%	21,18%	16,87%	28,91%	0,20%	3,726%	8,02%
IMA-B	0,55%	4,94%	6,67%	15,14%	14,11%	26,50%	-	-	-
CAIXA BRASIL IMA-B TÍTULOS PÚBLICOS FI RENDA FIXA LP	0,52%	4,93%	6,64%	15,10%	13,92%	26,03%	0,20%	2,409%	5,55%
BB IMA-B TÍTULOS PÚBLICOS FI RENDA FIXA PREVIDENCIÁRIO	0,50%	4,87%	6,57%	14,95%	13,78%	25,82%	0,20%	2,433%	5,52%
CAIXA BRASIL 2024 IV TÍTULOS PÚBLICOS FI RENDA FIXA	-1,86%	0,51%	2,32%	8,46%	5,65%	12,02%	0,20%	4,456%	6,74%
CAIXA BRASIL 2020 IV TÍTULOS PÚBLICOS FI RENDA FIXA	-2,16%	-1,13%	-0,21%	2,85%	3,16%	9,51%	0,20%	4,650%	4,52%
IMA-B 5	0,55%	2,09%	3,49%	7,79%	10,10%	23,00%	-	-	-
BB IMA-B 5 FIC RENDA FIXA PREVIDENCIÁRIO LP	0,52%	2,05%	3,43%	7,67%	9,88%	22,57%	0,20%	0,795%	3,04%
CAIXA BRASIL IMA-B 5 TÍTULOS PÚBLICOS FI RENDA FIXA LP	0,52%	2,06%	3,47%	7,74%	9,90%	22,57%	0,20%	0,793%	3,06%
IDKA IPCA 2 Anos	0,53%	1,80%	3,07%	6,69%	10,19%	23,90%	-	-	-
BB IDKA 2 TÍTULOS PÚBLICOS FI RENDA FIXA PREVIDENCIÁRIO	0,61%	1,83%	3,07%	6,58%	9,55%	22,05%	0,20%	0,641%	2,35%
CAIXA BRASIL IDKA IPCA 2A TÍTULOS PÚBLICOS FI RENDA FIXA LP	0,56%	1,83%	3,01%	6,51%	9,63%	22,15%	0,20%	0,632%	2,36%
CDI	0,49%	1,04%	1,54%	3,07%	6,41%	15,93%	-	-	-
CAIXA BRASIL DISPONIBILIDADES FI RENDA FIXA	0,43%	0,90%	1,33%	2,65%	5,52%	14,04%	0,80%	0,000%	0,00%
IMA Geral	0,48%	2,41%	3,60%	8,70%	9,95%	22,11%	-	-	-

Retorno dos investimentos de Renda Fixa e Benchmark's - base (fevereiro / 2019)

	Mês	Ano	3 meses	6 meses	12 meses	24 meses	Taxa adm	VaR - Mês	Volatilidade - 12 meses
CAIXA BRASIL IMA GERAL TÍTULOS PÚBLICOS FI RENDA FIXA LP	0,42%	2,32%	3,50%	8,60%	9,53%	21,40%	0,20%	1,014%	2,78%
IRF-M 1	0,47%	1,05%	1,61%	3,73%	6,88%	17,40%	-	-	-
CAIXA BRASIL IRF-M 1 TÍTULOS PÚBLICOS FI RENDA FIXA	0,45%	1,02%	1,57%	3,66%	6,71%	17,04%	0,20%	0,083%	0,55%
BB IRF-M 1 TÍTULOS PÚBLICOS FIC RENDA FIXA PREVIDENCIÁRIO	0,44%	1,02%	1,56%	3,65%	6,65%	16,91%	0,10%	0,083%	0,55%
IDKA IPCA 5 Anos	0,46%	3,19%	5,20%	12,03%	12,46%	27,01%	-	-	-
BB TÍTULOS PÚBLICOS XI FI RENDA FIXA PREVIDENCIÁRIO	0,49%	2,43%	4,10%	9,59%	10,67%	24,30%	0,20%	1,078%	4,45%
IMA Geral ex-C	0,44%	2,36%	3,57%	8,62%	9,74%	21,94%	-	-	-
BB IMA GERAL EX-C TÍTULOS PÚBLICOS FI RENDA FIXA PREVIDENCIÁRIO	0,42%	2,32%	3,48%	8,52%	9,49%	21,34%	0,20%	0,998%	2,75%
BB ALOCAÇÃO ATIVA FIC RENDA FIXA PREVIDENCIÁRIO	0,39%	2,40%	3,60%	8,69%	9,81%	21,35%	0,30%	1,180%	2,80%
IPCA	0,43%	0,75%	0,90%	1,63%	3,89%	6,85%	-	-	-
CAIXA BRASIL GESTÃO ESTRATÉGICA FI RENDA FIXA	0,50%	3,40%	4,77%	7,64%	9,66%	20,69%	0,002	2,407%	2,44%
BRADESCO ALOCAÇÃO DINÂMICA FIC RENDA FIXA	0,42%	2,39%	3,65%	8,63%	9,67%	-	0,40%	1,062%	2,87%
ITAÚ INSTITUCIONAL ALOCAÇÃO DINÂMICA II FIC RENDA FIXA	0,34%	2,72%	4,26%	6,02%	8,73%	19,83%	0,40%	1,411%	1,64%
IRF-M	0,29%	1,68%	3,24%	9,41%	9,94%	24,31%	-	-	-
BB IRF-M TÍTULOS PÚBLICOS FI RENDA FIXA PREVIDENCIÁRIO	0,28%	1,64%	3,18%	9,31%	9,71%	23,72%	0,20%	0,970%	3,40%

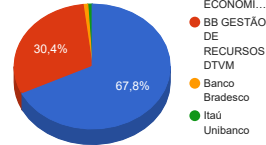


Retorno dos investimentos de Renda Variável e Benchmark's - base (fevereiro / 2019)

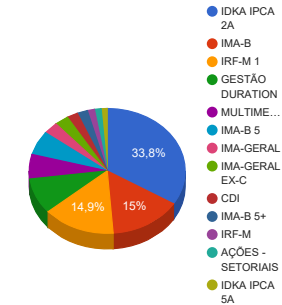
	Mês	Ano	3 meses	6 meses	12 meses	24 meses	Taxa adm	VaR - Mês	Volatilidade - 12 meses
CDI	0,49%	1,04%	1,54%	3,07%	6,41%	15,93%	-	-	-
BB FI MULTIMERCADO PREVIDENCIÁRIO LP	0,59%	1,42%	1,85%	4,43%	7,48%	21,77%	0,60%	0,297%	2,58%
CAIXA ALOCAÇÃO MACRO FIC MULTIMERCADO LP	-0,01%	3,67%	4,67%	9,31%	10,94%	23,51%	0,50%	2,166%	3,47%
CAIXA RV 30 FI MULTIMERCADO LP	-0,31%	3,06%	2,78%	8,61%	7,27%	21,99%	1,00%	2,852%	6,27%
Ibovespa	-1,86%	8,76%	6,79%	24,66%	11,99%	43,39%	-	-	-
CAIXA CAPITAL PROTEGIDO BOLSA DE VALORES FIC MULTIMERCADO	0,21%	1,19%	2,60%	7,35%	-	-	1,60%	0,700%	-
IGC	-1,59%	8,25%	7,61%	25,52%	12,12%	41,65%	-	-	-
BB GOVERNANÇA FI AÇÕES PREVIDENCIÁRIO	-1,80%	8,43%	7,49%	27,07%	14,37%	43,41%	1,00%	9,797%	20,82%

Distribuição dos ativos por Administradores e Sub-Segmentos - base (fevereiro / 2019)

Administrador	Valor	%
CAIXA ECONÔMICA FEDERAL	115.785.657,15	67,77%
BB GESTÃO DE RECURSOS DTVM	51.860.710,42	30,35%
Banco Bradesco	1.627.742,73	0,95%
Itaú Unibanco	1.582.552,22	0,93%



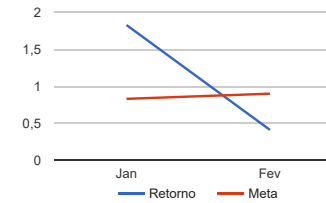
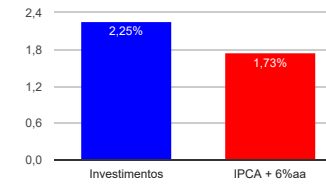
Sub-segmento	Valor	%
IDKA IPCA 2A	57.808.801,95	33,83%
IMA-B	25.544.120,82	14,95%
IRF-M 1	25.428.666,31	14,88%
GESTÃO DURATION	15.806.520,99	9,25%
MULTIMERCADO	10.827.687,88	6,34%
IMA-B 5	10.648.563,29	6,23%
IMA-GERAL	5.283.219,78	3,09%
IMA-GERAL EX-C	4.933.969,72	2,89%
CDI	3.866.373,58	2,26%
IMA-B 5+	3.689.484,95	2,16%
IRF-M	2.531.321,15	1,48%
AÇÕES - SETORIAIS	2.362.278,22	1,38%
IDKA IPCA 5A	2.125.653,88	1,24%



Retorno e Meta Atuarial acumulados no ano de 2019

Mês	Saldo Anterior	Aplicações	Resgates	Saldo Atual	Retorno (\$)	Retorno (%)	Meta (%)	Gap (%)	VaR (%)
Janeiro	163.573.881,49	1.268.699,00	89.778,36	167.767.882,90	3.015.080,77	1,83%	0,83%	220,06%	0,84%
Fevereiro	167.767.882,90	16.288.526,61	13.896.797,26	170.856.662,52	697.050,27	0,41%	0,90%	45,74%	1,48%
Acumulado no ano					3.712.131,04	2,25%	1,73%	129,55%	

Acumulado no Ano



Retorno dos Investimentos após as movimentações (aplicações e resgates) no mês de fevereiro / 2019

Ativos de Renda Fixa	Sado Anterior	Aplicações	Resgates	Saldo Atual	Retorno (R\$)	Retorno (%)	VaR - Mês (%)	Instituição(%)
BB IDKA 2 TÍTULOS PÚBLICOS FI RENDA FIXA PREVIDENCIÁRIO	17.820.716,55	3.500.000,00	0,00	21.455.339,83	134.623,28	0,63%	0,64%	0,61%
CAIXA BRASIL 2020 IV TÍTULOS PÚBLICOS FI RENDA FIXA	5.710.467,90	0,00	153.425,73	5.587.396,35	30.354,18	0,53%	4,65%	-2,16%
BB IMA-B 5 FIC RENDA FIXA PREVIDENCIÁRIO LP	1.790.073,52	0,00	0,00	1.799.460,04	9.386,52	0,52%	0,80%	0,52%
CAIXA BRASIL IMA-B 5 TÍTULOS PÚBLICOS FI RENDA FIXA LP	3.244.708,58	0,00	0,00	3.261.706,90	16.998,32	0,52%	0,79%	0,52%
CAIXA BRASIL IMA-B TÍTULOS PÚBLICOS FI RENDA FIXA LP	10.442.993,97	0,00	0,00	10.497.040,67	54.046,70	0,52%	2,41%	0,52%
BB IMA-B TÍTULOS PÚBLICOS FI RENDA FIXA PREVIDENCIÁRIO	8.247.517,94	0,00	0,00	8.288.461,15	40.943,21	0,50%	2,43%	0,50%
BB TÍTULOS PÚBLICOS XI FI RENDA FIXA PREVIDENCIÁRIO	2.170.598,08	0,00	55.477,08	2.125.653,88	10.532,88	0,49%	1,08%	0,49%
CAIXA BRASIL IDKA IPCA 2A TÍTULOS PÚBLICOS FI RENDA FIXA LP	47.363.165,14	0,00	11.222.313,57	36.353.462,12	212.610,55	0,45%	0,63%	0,56%
CAIXA BRASIL IRF-M 1 TÍTULOS PÚBLICOS FI RENDA FIXA	19.079.508,58	0,00	0,00	19.164.922,71	85.414,13	0,45%	0,08%	0,45%
BB IRF-M 1 TÍTULOS PÚBLICOS FIC RENDA FIXA PREVIDENCIÁRIO	6.236.377,26	0,00	0,00	6.263.743,60	27.366,34	0,44%	0,08%	0,44%
CAIXA BRASIL IMA-B 5+ TÍTULOS PÚBLICOS FI RENDA FIXA LP	2.385.723,37	306.351,69	0,00	2.703.609,68	11.534,62	0,43%	3,67%	0,52%
BB IMA-B 5+ TÍTULOS PÚBLICOS FI RENDA FIXA PREVIDENCIÁRIO	926.211,10	55.477,08	0,00	985.875,27	4.187,09	0,43%	3,73%	0,46%
BB IMA GERAL EX-C TÍTULOS PÚBLICOS FI RENDA FIXA PREVIDENCIÁRIO	223.011,23	0,00	0,00	223.950,43	939,20	0,42%	1,00%	0,42%
BRADESCO ALOCAÇÃO DINÂMICA FIC RENDA FIXA	1.620.946,84	0,00	0,00	1.627.742,73	6.795,89	0,42%	1,06%	0,42%
CAIXA BRASIL IMA GERAL TÍTULOS PÚBLICOS FI RENDA FIXA LP	5.038.203,17	0,00	0,00	5.059.269,35	21.066,18	0,42%	1,01%	0,42%
BB ALOCAÇÃO ATIVA FIC RENDA FIXA PREVIDENCIÁRIO	4.914.853,55	0,00	0,00	4.933.969,72	19.116,17	0,39%	1,18%	0,39%
CAIXA BRASIL DISPONIBILIDADES FI RENDA FIXA	3.183.406,10	975.643,51	307.485,78	3.866.373,58	14.809,75	0,36%	0,00%	0,43%
CAIXA BRASIL 2024 IV TÍTULOS PÚBLICOS FI RENDA FIXA	6.887.047,71	0,00	152.925,94	6.758.619,00	24.497,23	0,36%	4,46%	-1,86%
ITAÚ INSTITUCIONAL ALOCAÇÃO DINÂMICA II FIC RENDA FIXA	1.577.195,54	0,00	0,00	1.582.552,22	5.356,68	0,34%	1,41%	0,34%
BB IRF-M TÍTULOS PÚBLICOS FI RENDA FIXA PREVIDENCIÁRIO	2.524.361,06	0,00	0,00	2.531.321,15	6.960,09	0,28%	0,97%	0,28%
CAIXA BRASIL GESTÃO ESTRATÉGICA FI RENDA FIXA	3.123.296,03	9.445.885,17	0,00	12.596.226,04	27.044,84	0,22%	2,41%	0,50%
BB PERFIL FIC RENDA FIXA REFERENCIADO DI PREVIDENCIÁRIO LP	2.004.683,55	0,00	2.005.169,16	0,00	485,61	0,02%	0,01%	0,48%
<b>Total Renda Fixa</b>					<b>765.069,46</b>	<b>0,49%</b>	<b>1,32%</b>	

Retorno dos Investimentos após as movimentações (aplicações e resgates) no mês de fevereiro / 2019

Ativos de Renda Variável	Sado Anterior	Aplicações	Resgates	Saldo Atual	Retorno (R\$)	Retorno (%)	VaR - Mês (%)	Instituição(%)
BB FI MULTIMERCADO PREVIDENCIÁRIO LP	885.391,92	0,00	0,00	890.657,13	5.265,21	0,59%	0,30%	0,59%
CAIXA CAPITAL PROTEGIDO BOLSA DE VALORES FIC MULTIMERCADO	2.161.545,30	0,00	0,00	2.166.012,29	4.466,99	0,21%	0,70%	0,21%
CAIXA ALOCAÇÃO MACRO FIC MULTIMERCADO LP	3.219.141,39	0,00	0,00	3.218.911,50	-229,89	-0,01%	2,17%	-0,01%
CAIXA RV 30 FI MULTIMERCADO LP	4.566.287,20	0,00	0,00	4.552.106,96	-14.180,24	-0,31%	2,85%	-0,31%
BB GOVERNANÇA FI AÇÕES PREVIDENCIÁRIO	420.450,32	2.005.169,16	0,00	2.362.278,22	-63.341,26	-2,61%	9,80%	-1,80%
				<b>Total Renda Variável</b>	<b>-68.019,19</b>	<b>-0,51%</b>	<b>3,40%</b>	