

Relatório Analítico dos Investimentos

em junho, 2º trimestre e 1º semestre de 2022

Carteira consolidada de investimentos - base (Junho / 2022)

Produto / Fundo	Resgate	Carência	Saldo	Particip. S/ Total	Cotistas	% S/ PL do Fundo	Enquadramento
TÍTULOS PÚBLICOS			1.011.573,21	0,37%		0,00%	Artigo 7º, Inciso I, Alínea ' a '
BB ALOCAÇÃO ATIVA FIC RENDA FIXA PREVIDENCIÁRIO	D+3	Não há	2.776.723,60	1,01%	439	0,05%	Artigo 7º, Inciso I, Alínea ' b '
BB IDKA 2 TÍTULOS PÚBLICOS FI RENDA FIXA PREVIDE...	D+1	Não há	14.373.723,55	5,25%	1.077	0,15%	Artigo 7º, Inciso I, Alínea ' b '
BB IMA-B 5 FIC RENDA FIXA PREVIDENCIÁRIO LP	D+1	Não há	3.568.201,42	1,30%	820	0,05%	Artigo 7º, Inciso I, Alínea ' b '
BB IMA-B TÍTULOS PÚBLICOS FI RENDA FIXA PREVIDEN...	D+1	Não há	6.991.271,61	2,55%	597	0,12%	Artigo 7º, Inciso I, Alínea ' b '
BB TÍTULOS PÚBLICOS IPCA FI RENDA FIXA PREVIDENC...	D+0	16/05/2023	1.860.153,93	0,68%	241	0,06%	Artigo 7º, Inciso I, Alínea ' b '
BB TÍTULOS PÚBLICOS XI FI RENDA FIXA PREVIDENCIÁ...	D+0	15/08/2022	2.507.232,85	0,92%	45	1,17%	Artigo 7º, Inciso I, Alínea ' b '
BB TÍTULOS PÚBLICOS XXI FI RENDA FIXA PREVIDENCI...	D+0	2024-08-15	25.694.579,48	9,38%	161	1,68%	Artigo 7º, Inciso I, Alínea ' b '
CAIXA BRASIL 2024 IV TÍTULOS PÚBLICOS FI RENDA F...	D+0	15/08/2024	7.898.049,01	2,88%	179	0,33%	Artigo 7º, Inciso I, Alínea ' b '
CAIXA BRASIL 2030 II TÍTULOS PÚBLICOS FI RENDA F...	D+0	15/08/2030	2.058.824,35	0,75%	67	0,46%	Artigo 7º, Inciso I, Alínea ' b '
CAIXA BRASIL DISPONIBILIDADES FIC RENDA FIXA	D+0	Não há	9.638.122,81	3,52%	317	1,21%	Artigo 7º, Inciso I, Alínea ' b '
CAIXA BRASIL GESTÃO ESTRATÉGICA FIC RENDA FIXA	D+0	Não há	39.658.343,76	14,48%	868	0,57%	Artigo 7º, Inciso I, Alínea ' b '
CAIXA BRASIL IDKA IPCA 2A TÍTULOS PÚBLICOS FI RE...	D+0	Não há	38.511.471,66	14,06%	1.073	0,34%	Artigo 7º, Inciso I, Alínea ' b '
CAIXA BRASIL IMA-B 5 TÍTULOS PÚBLICOS FI RENDA F...	D+0	Não há	15.810.235,72	5,77%	1.024	0,14%	Artigo 7º, Inciso I, Alínea ' b '
CAIXA BRASIL IMA-B TÍTULOS PÚBLICOS FI RENDA FIX...	D+0	Não há	17.064.647,57	6,23%	798	0,42%	Artigo 7º, Inciso I, Alínea ' b '
BB ALOCAÇÃO ATIVA RETORNO TOTAL FIC RENDA FIXA P...	D+3	Não há	6.278.700,38	2,29%	547	0,17%	Artigo 7º, Inciso III, Alínea ' a '
BB FLUXO FIC RENDA FIXA SIMPLES PREVIDENCIÁRIO	D+0	Não há	3.234.298,02	1,18%	859	0,09%	Artigo 7º, Inciso III, Alínea ' a '
CAIXA BRASIL ATIVA FIC RENDA FIXA LP	D+1	Não há	6.433.637,09	2,35%	134	0,75%	Artigo 7º, Inciso III, Alínea ' a '
CAIXA NOVO BRASIL FIC RENDA FIXA REFERENCIADO IM...	D+0	Não há	1.116.413,45	0,41%	262	0,05%	Artigo 7º, Inciso III, Alínea ' a '
ITAÚ INSTITUCIONAL ALOCAÇÃO DINÂMICA FIC RENDA F...	D+1	Não há	3.578.712,76	1,31%	248	0,13%	Artigo 7º, Inciso III, Alínea ' a '

Carteira consolidada de investimentos - base (Junho / 2022)

Produto / Fundo	Resgate	Carência	Saldo	Particip. S/ Total	Cotistas	% S/ PL do Fundo	Enquadramento
SANTANDER ATIVO FIC RENDA FIXA	D+1	Não há	2.551.869,04	0,93%	71	0,65%	Artigo 7º, Inciso III, Alínea 'a'
BB AÇÕES BOLSA AMERICANA FI AÇÕES	D+3	Não há	911.024,92	0,33%	33.893	0,06%	Artigo 8º, Inciso I
BB AÇÕES VALOR FIC AÇÕES	D+33	Não há	6.265.953,80	2,29%	2.100	0,64%	Artigo 8º, Inciso I
BB GOVERNANÇA FI AÇÕES	D+4	Não há	9.924.570,71	3,62%	1.797	1,17%	Artigo 8º, Inciso I
BB QUANTITATIVO FIC AÇÕES	D+3	Não há	2.303.703,25	0,84%	25.804	0,18%	Artigo 8º, Inciso I
CAIXA AÇÕES MULTIGESTOR FIC AÇÕES	D+25	Não há	2.819.637,68	1,03%	1.588	0,44%	Artigo 8º, Inciso I
CAIXA BRASIL IBX-50 FI AÇÕES	D+4	Não há	8.499.235,99	3,10%	93	1,25%	Artigo 8º, Inciso I
CAIXA DIVIDENDOS FI AÇÕES	D+4	Não há	2.563.333,42	0,94%	3.270	1,12%	Artigo 8º, Inciso I
SANTANDER DIVIDENDOS FIC AÇÕES	D+4	Não há	2.896.204,84	1,06%	3.300	2,33%	Artigo 8º, Inciso I
SANTANDER IBOVESPA ATIVO INSTITUCIONAL FI AÇÕES	D+4	Não há	857.675,66	0,31%	38	0,25%	Artigo 8º, Inciso I
BB AÇÕES BOLSAS GLOBAIS ATIVO ETF FIC AÇÕES BDR ...	D+2 du	Não há	1.785.221,55	0,65%	34.606	0,33%	Artigo 9º, Inciso III
BB AÇÕES ESG IS FI AÇÕES BDR NÍVEL I	D+4	Não há	1.631.618,34	0,60%	152	0,12%	Artigo 9º, Inciso III
BRDESCO INSTITUCIONAL FI AÇÕES BDR NÍVEL I	D+5	Não há	5.178.354,04	1,89%	75	4,07%	Artigo 9º, Inciso III
BB FI MULTIMERCADO PREVIDENCIÁRIO LP	D+4	Não há	1.631.226,37	0,60%	204	0,51%	Artigo 10º, Inciso I
BB JUROS E MOEDAS FIC MULTIMERCADO LP	D+1 du	Não há	1.607.961,49	0,59%	222.952	0,01%	Artigo 10º, Inciso I
BRDESCO S&P 500 MAIS FI MULTIMERCADO	D+4	Não há	1.899.020,93	0,69%	776	1,06%	Artigo 10º, Inciso I
CAIXA ALOCAÇÃO MACRO FIC MULTIMERCADO LP	D+4	Não há	5.198.786,57	1,90%	9.808	0,21%	Artigo 10º, Inciso I
CAIXA RV 30 FI MULTIMERCADO LP	D+4	Não há	5.278.617,46	1,93%	9.294	0,57%	Artigo 10º, Inciso I
DISPONIBILIDADES FINANCEIRAS	D+0		3.000.000,00	1,10%		0,00%	DF - Artigo 6º

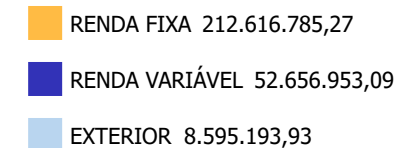
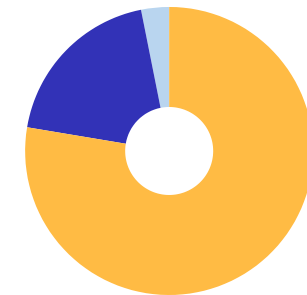


Carteira consolidada de investimentos - base (Junho / 2022)

Produto / Fundo	Resgate	Carência	Saldo	Particip. S/ Total	Cotistas	% S/ PL do Fundo	Enquadramento
Total para cálculo dos limites da Resolução			273.868.932,29				
DISPONIBILIDADES FINANCEIRAS			3.000.000,00				Artigo 6º
PL Total			276.868.932,29				

Enquadramento e Política de Investimento (RENDA FIXA) - base (Junho / 2022)

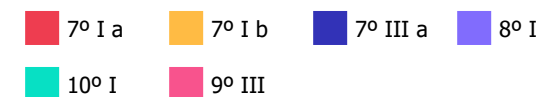
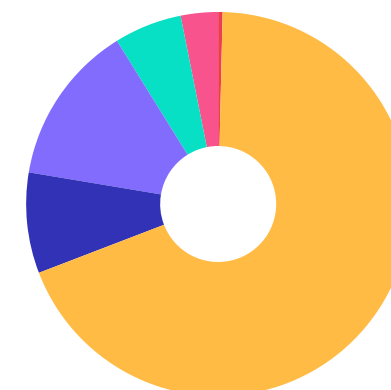
Artigos - Renda Fixa	Resolução	Carteira \$	Carteira	Estratégia de Alocação - 2022			GAP Superior
				Inf	Alvo	Sup	
Artigo 7º, Inciso I, Alínea ' a '	100,00%	1.011.573,21	0,37%	0,00%	15,00%	50,00%	135.922.892,94
Artigo 7º, Inciso I, Alínea ' b '	100,00%	188.411.581,32	68,80%	25,00%	40,00%	80,00%	30.683.564,51
Artigo 7º, Inciso III, Alínea ' a '	60,00%	23.193.630,74	8,47%	5,00%	15,00%	60,00%	141.127.728,63
Artigo 7º, Inciso IV	20,00%	0,00	0,00%	0,00%	1,00%	10,00%	27.386.893,23
Artigo 7º, Inciso V, Alínea ' b '	5,00%	0,00	0,00%	0,00%	3,00%	5,00%	13.693.446,61
Total Renda Fixa	100,00%	212.616.785,27	77,63%	30,00%	74,00%	205,00%	



Enquadramento e Política de Investimento (RENDA VARIÁVEL E EXTERIOR) - base (Junho / 2022)

Artigos - Renda Variável	Resolução	Carteira \$	Carteira	Estratégia de Alocação - 2022			GAP Superior
				Inf	Alvo	Sup	
Artigo 8º, Inciso I	30,00%	37.041.340,27	13,53%	6,00%	15,00%	30,00%	45.119.339,42
Artigo 10º, Inciso I	10,00%	15.615.612,82	5,70%	4,00%	6,00%	10,00%	11.771.280,41
Total Renda Variável	30,00%	52.656.953,09	19,23%	10,00%	21,00%	40,00%	

Artigos - Exterior	Resolução	Carteira \$	Carteira	Estratégia de Alocação - Limite - 2022			GAP Superior
				Inferior	Alvo	Superior	
Artigo 9º, Inciso III	10,00%	8.595.193,93	3,14%	3,00%	5,00%	10,00%	18.791.699,30
Total Exterior	10,00%	8.595.193,93	3,14%	3,00%	5,00%	10,00%	



Enquadramento por Gestores - base (Junho / 2022)

Gestão	Valor	% S/ Carteira	% S/ PL Gestão
CAIXA DTVM	162.549.356,54	59,35	-
BB GESTÃO DE RECURSOS DTVM	93.346.165,27	34,08	0,00
BRDESCO ASSET MANAGEMENT	7.077.374,97	2,58	0,00
SANTANDER BRASIL ASSET MANAGEM...	6.305.749,54	2,30	0,00
ITAÚ UNIBANCO	3.578.712,76	1,31	0,00
TESOURO NACIONAL (TÍTULOS PÚBL...	1.011.573,21	0,37	-

Artigo 20º - O total das aplicações dos recursos do regime próprio de previdência social em fundos de investimento e carteiras administradas não pode exceder a 5% (cinco por cento) do volume total de recursos de terceiros gerido por um mesmo gestor ou por gestoras ligadas ao seu respectivo grupo econômico, assim definido pela CVM em regulamentação específica. (NR) - (Resolução 4963)

Estratégia de Alocação para os Próximos 5 Anos

Artigos	Estratégia de Alocação - 2022		Limite Inferior (%)	Limite Superior (%)
	Carteira \$	Carteira %		
Artigo 7º, Inciso I, Alínea ' a '	1.011.573,21	0,37	0,00	50,00
Artigo 7º, Inciso I, Alínea ' b '	188.411.581,32	68,80	25,00	80,00
Artigo 7º, Inciso III, Alínea ' a '	23.193.630,74	8,47	5,00	60,00
Artigo 7º, Inciso V, Alínea ' b '	0,00	0,00	0,00	5,00
Artigo 8º, Inciso I	37.041.340,27	13,53	6,00	30,00
Artigo 9º, Inciso III	8.595.193,93	3,14	3,00	10,00
Artigo 10º, Inciso I	15.615.612,82	5,70	4,00	10,00
Artigo 12º	0,00	0,00	0,00	5,00

Retorno dos investimentos e Benchmark's de ativos no mês de Junho/2022 - RENDA FIXA

	Mês	Ano	3M	6M	12M	24M	VaR Mês	Volatilidade 12M
IDKA IPCA 2 Anos (Benchmark)	0,47%	6,85%	2,86%	6,85%	10,11%	17,88%	-	-
BB IDKA 2 TÍTULOS PÚBLICOS FI RENDA FIXA PREVIDENCIÁRIO	0,27%	6,46%	2,54%	6,46%	9,85%	16,85%	1,38%	0,04%
BB TÍTULOS PÚBLICOS XI FI RENDA FIXA PREVIDENCIÁRIO	0,31%	7,17%	3,03%	7,17%	11,77%	19,65%	1,42%	0,03%
CAIXA BRASIL IDKA IPCA 2A TÍTULOS PÚBLICOS FI RENDA FIXA LP	0,22%	6,41%	2,50%	6,41%	9,66%	16,68%	1,39%	0,04%

IMA-B 5 (Benchmark)	0,33%	6,61%	2,69%	6,61%	10,06%	16,74%	-	-
BB IMA-B 5 FIC RENDA FIXA PREVIDENCIÁRIO LP	0,32%	6,47%	2,63%	6,47%	9,74%	16,08%	1,26%	0,04%
BB TÍTULOS PÚBLICOS XXI FI RENDA FIXA PREVIDENCIÁRIO	0,22%	-	2,37%	-	-	-	1,44%	-
CAIXA BRASIL 2024 IV TÍTULOS PÚBLICOS FI RENDA FIXA	0,22%	3,51%	2,37%	3,51%	3,61%	3,61%	1,44%	0,06%
CAIXA BRASIL IMA-B 5 TÍTULOS PÚBLICOS FI RENDA FIXA LP	0,33%	6,51%	2,65%	6,51%	9,84%	16,18%	1,23%	0,04%

IMA-B (Benchmark)	-0,36%	4,35%	1,43%	4,35%	3,78%	11,48%	-	-
BB IMA-B TÍTULOS PÚBLICOS FI RENDA FIXA PREVIDENCIÁRIO	-0,35%	4,22%	1,41%	4,22%	3,48%	10,88%	2,02%	0,06%
CAIXA BRASIL 2030 II TÍTULOS PÚBLICOS FI RENDA FIXA	-0,04%	2,49%	1,92%	2,49%	0,08%	0,76%	2,85%	0,08%
CAIXA NOVO BRASIL FIC RENDA FIXA REFERENCIADO IMA-B LP	-0,36%	4,21%	1,40%	4,21%	3,50%	10,92%	2,06%	0,06%
CAIXA BRASIL IMA-B TÍTULOS PÚBLICOS FI RENDA FIXA LP	-0,38%	4,25%	1,39%	4,25%	3,52%	10,96%	2,05%	0,06%

CDI (Benchmark)	1,01%	5,40%	2,91%	5,40%	8,66%	11,12%	-	-
BB ALOCAÇÃO ATIVA FIC RENDA FIXA PREVIDENCIÁRIO	0,33%	3,71%	1,67%	3,71%	4,01%	6,69%	1,11%	0,03%
BB FLUXO FIC RENDA FIXA SIMPLES PREVIDENCIÁRIO	0,93%	4,87%	2,63%	4,87%	7,48%	8,72%	0,01%	0,01%

Retorno dos investimentos e Benchmark's de ativos no mês de Junho/2022 - RENDA FIXA

	Mês	Ano	3M	6M	12M	24M	VaR Mês	Volatilidade 12M
CAIXA BRASIL DISPONIBILIDADES FIC RENDA FIXA	0,88%	4,59%	2,50%	4,59%	7,12%	8,63%	0,01%	0,01%
IPCA (Benchmark)	0,67%	5,49%	2,22%	5,49%	11,89%	21,23%	-	-
BB TÍTULOS PÚBLICOS IPCA FI RENDA FIXA PREVIDENCIÁRIO	0,33%	7,13%	3,08%	7,13%	10,31%	16,86%	1,37%	0,04%
BB ALOCAÇÃO ATIVA RETORNO TOTAL FIC RENDA FIXA PREVIDENCIÁRIO	0,46%	4,30%	2,02%	4,30%	5,27%	8,66%	0,81%	0,02%
ITAÚ INSTITUCIONAL ALOCAÇÃO DINÂMICA FIC RENDA FIXA	0,79%	5,28%	2,57%	5,28%	8,95%	10,68%	0,42%	0,02%
SANTANDER ATIVO FIC RENDA FIXA	0,72%	4,32%	2,32%	4,32%	6,83%	8,46%	0,52%	0,02%
CAIXA BRASIL ATIVA FIC RENDA FIXA LP	0,09%	4,95%	2,32%	4,95%	4,93%	7,33%	1,55%	0,03%
CAIXA BRASIL GESTÃO ESTRATÉGICA FIC RENDA FIXA	0,23%	4,59%	2,22%	4,59%	3,73%	6,51%	1,57%	0,03%

Retorno dos investimentos e Benchmark's de ativos no mês de Junho/2022 - RENDA VARIÁVEL

	Mês	Ano	3M	6M	12M	24M	VaR Mês	Volatilidade 12M
S&P 500 (Benchmark)	-8,39%	-20,58%	-16,45%	-20,58%	-11,92%	22,10%	-	-
BB AÇÕES BOLSA AMERICANA FI AÇÕES	-7,44%	-17,82%	-14,85%	-17,82%	-7,14%	28,23%	14,21%	0,18%
BRDESCO S&P 500 MAIS FI MULTIMERCADO	-7,88%	-17,97%	-15,16%	-17,97%	-6,68%	29,32%	13,69%	0,19%
Global BDRX (Benchmark)	0,79%	-27,61%	-10,27%	-27,61%	-12,10%	12,50%	-	-
BRDESCO INSTITUCIONAL FI AÇÕES BDR NÍVEL I	1,04%	-26,63%	-9,11%	-26,63%	-9,09%	13,90%	11,62%	0,20%
IBX-50 (Benchmark)	-11,67%	-5,71%	-18,35%	-5,71%	-22,70%	6,28%	-	-
CAIXA BRASIL IBX-50 FI AÇÕES	-12,79%	-6,95%	-19,21%	-6,95%	-24,74%	2,73%	9,95%	0,22%
IDIV (Benchmark)	-8,38%	4,58%	-9,43%	4,58%	-4,10%	18,72%	-	-
CAIXA DIVIDENDOS FI AÇÕES	-8,31%	4,05%	-9,45%	4,05%	-7,36%	11,21%	7,00%	0,19%
Ibovespa (Benchmark)	-11,50%	-5,99%	-17,88%	-5,99%	-22,29%	3,67%	-	-
BB QUANTITATIVO FIC AÇÕES	-12,77%	-7,24%	-16,81%	-7,24%	-17,83%	14,76%	9,44%	0,20%
BB GOVERNANÇA FI AÇÕES	-11,79%	-6,80%	-18,32%	-6,80%	-24,50%	2,17%	9,10%	0,22%
BB AÇÕES VALOR FIC AÇÕES	-11,61%	-8,53%	-15,87%	-8,53%	-16,66%	12,69%	9,62%	0,18%
SANTANDER DIVIDENDOS FIC AÇÕES	-8,42%	3,84%	-9,57%	3,84%	-5,08%	15,12%	7,28%	0,18%
SANTANDER IBOVESPA ATIVO INSTITUCIONAL FI AÇÕES	-11,86%	-6,75%	-18,24%	-6,75%	-23,22%	-2,39%	8,87%	0,21%
CAIXA AÇÕES MULTIGESTOR FIC AÇÕES	-10,49%	-8,08%	-16,17%	-8,08%	-27,94%	-7,88%	7,94%	0,19%

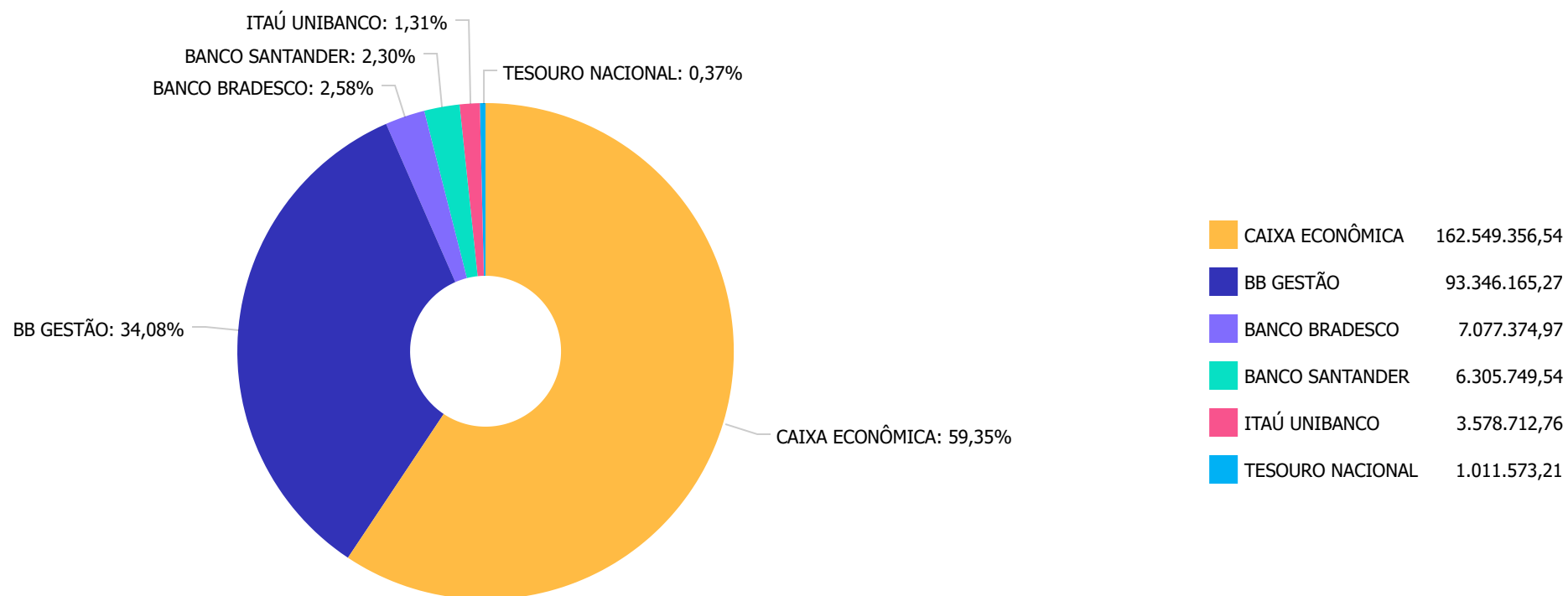
Retorno dos investimentos e Benchmark's de ativos no mês de Junho/2022 - RENDA VARIÁVEL

	Mês	Ano	3M	6M	12M	24M	VaR Mês	Volatilidade 12M
CDI (Benchmark)	1,01%	5,40%	2,91%	5,40%	8,66%	11,12%	-	-
BB JUROS E MOEDAS FIC MULTIMERCADO LP	1,05%	5,26%	2,81%	5,26%	8,48%	12,36%	0,21%	0,01%
BB FI MULTIMERCADO PREVIDENCIÁRIO LP	0,22%	4,93%	2,03%	4,93%	7,29%	9,81%	0,48%	0,02%
CAIXA ALOCAÇÃO MACRO FIC MULTIMERCADO LP	-0,80%	4,02%	-0,05%	4,02%	2,32%	10,36%	1,52%	0,04%
CAIXA RV 30 FI MULTIMERCADO LP	-2,31%	3,37%	-2,88%	3,37%	0,22%	8,47%	2,56%	0,06%

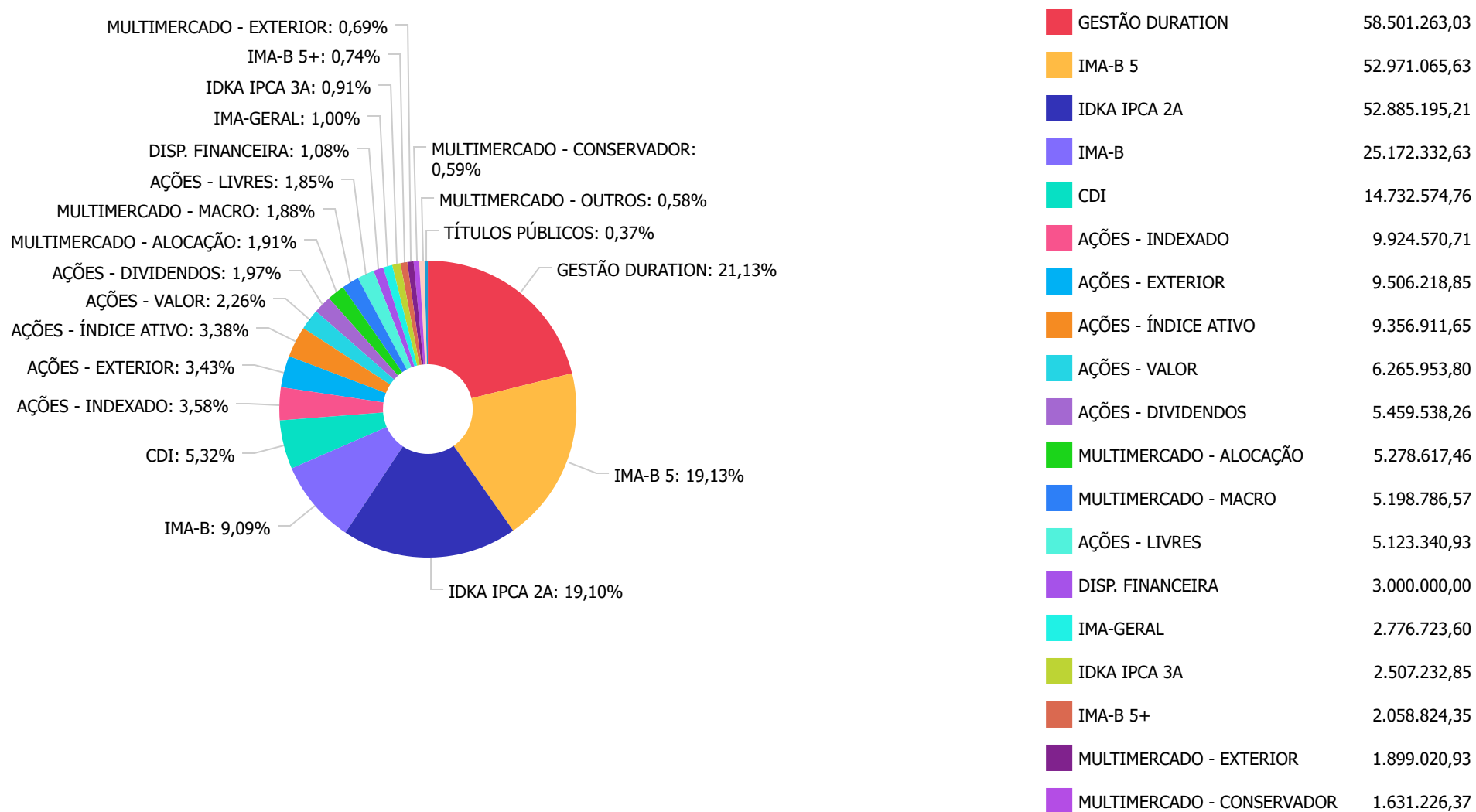
Retorno dos investimentos e Benchmark's de ativos no mês de Junho/2022 - INVESTIMENTO NO EXTERIOR

	Mês	Ano	3M	6M	12M	24M	VaR Mês	Volatilidade 12M
Global BDRX (Benchmark)	0,79%	-27,61%	-10,27%	-27,61%	-12,10%	12,50%	-	-
BB AÇÕES ESG IS FI AÇÕES BDR NÍVEL I	0,10%	-27,01%	-9,59%	-27,01%	-10,20%	11,63%	11,56%	0,20%
BB AÇÕES BOLSAS GLOBAIS ATIVO ETF FIC AÇÕES BDR NÍVEL I	-7,71%	-15,61%	-12,77%	-15,61%	-9,37%	-	11,83%	0,15%
BRADESCO INSTITUCIONAL FI AÇÕES BDR NÍVEL I	1,04%	-26,63%	-9,11%	-26,63%	-9,09%	13,90%	11,62%	0,20%

Distribuição dos ativos por Administradores - base (Junho / 2022)



Distribuição dos ativos por Sub-Segmentos - base (Junho / 2022)





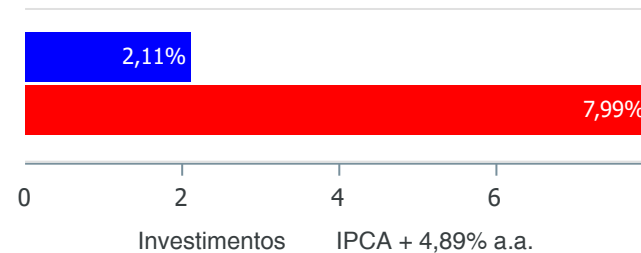
Carteira de Títulos Públicos no mês de (Junho / 2022)

Títulos Públicos	Vencimento	Compra	Qtde	P.U. Compra	P.U. Atual	\$ Pago	\$ Atual	Marcação
NTN-B - Nota do Tesouro Nacional - Série B	15/08/2026	26/05/2022	245	4082,82998	4.128,870263	1.000.293,35	1.011.573,21	Curva

Retorno e Meta de Rentabilidade acumulados no ano de 2022

Mês	Saldo Anterior	Aplicações	Resgates	Saldo no Mês	Retorno	Retorno Acum	Retorno Mês	Retorno Acum	Meta Mês	Meta Acum	Gap Acum	VaR
Janeiro	267.935.230,06	26.941.257,88	29.134.901,00	267.549.539,77	1.807.952,83	1.807.952,83	0,67%	0,67%	0,94%	0,94%	71,72%	2,48%
Fevereiro	267.549.539,77	6.621.242,74	5.576.570,47	269.857.261,67	1.263.049,63	3.071.002,46	0,47%	1,15%	1,37%	2,33%	49,32%	2,42%
Março	269.857.261,67	5.190.748,96	4.138.263,59	277.827.977,52	6.918.230,48	9.989.232,94	2,55%	3,73%	2,04%	4,42%	84,42%	3,11%
Abril	277.827.977,52	3.339.673,00	2.655.249,34	276.018.544,36	-2.493.856,82	7.495.376,12	-0,90%	2,80%	1,42%	5,91%	47,44%	2,58%
Mai	276.018.544,36	7.241.746,69	6.535.928,12	279.774.120,22	3.049.757,29	10.545.133,41	1,10%	3,94%	0,89%	6,85%	57,45%	2,92%
Junho	279.774.120,22	10.481.048,21	11.484.772,68	273.868.932,29	-4.901.463,46	5.643.669,95	-1,75%	2,11%	1,07%	7,99%	26,45%	2,86%

Investimentos x Meta de Rentabilidade

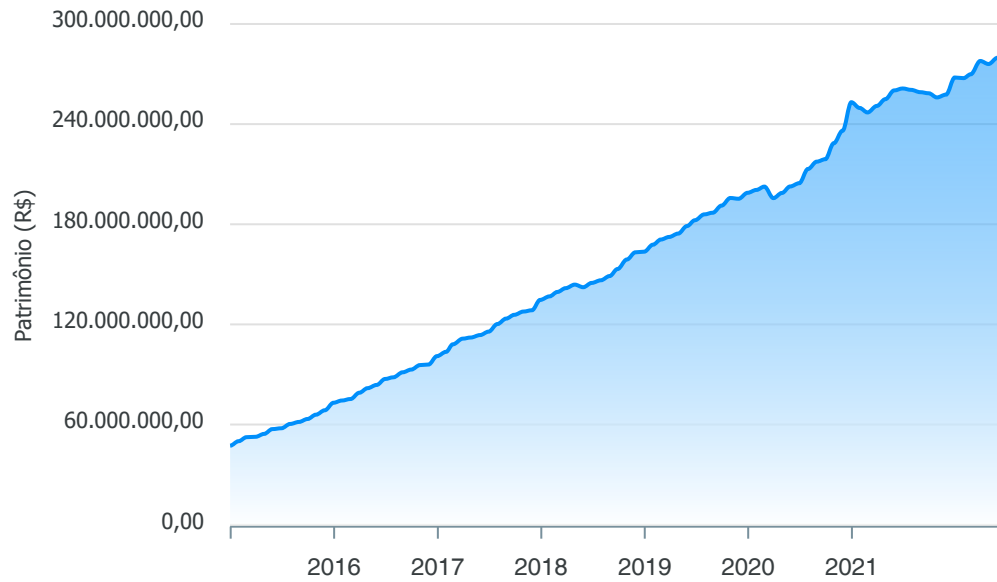




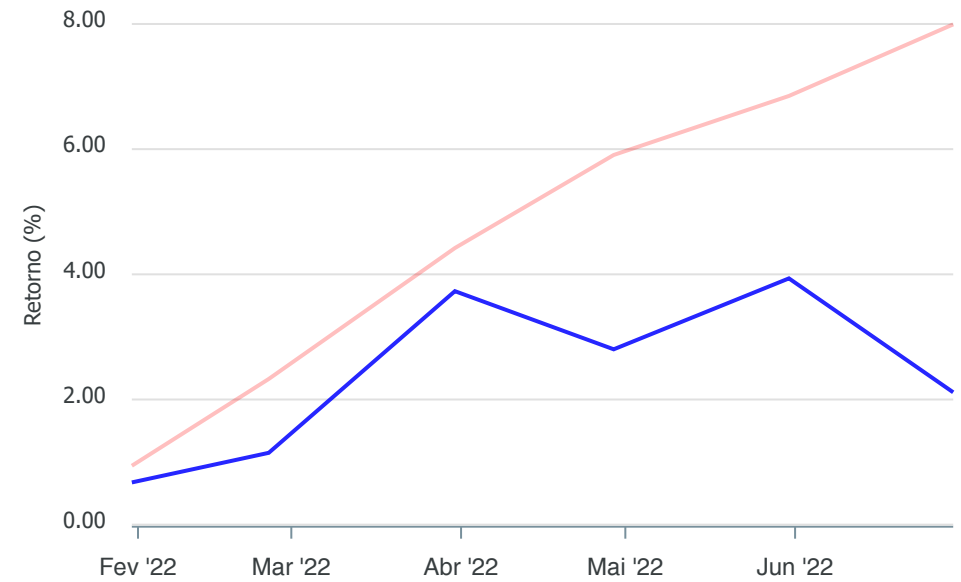
Gráficos ilustrativos de Evolução Patrimonial e indicadores

ANO 36M

Evolução do Patrimônio



Comparativo



- Investimentos Meta de Rentabilidade CDI IMA-B
- IMA-B 5 IMA-B 5+ IMA Geral IRF-M IRF-M 1
- IRF-M 1+ Ibovespa IBX SMLL IDIV
- Investimentos Meta de Rentabilidade CDI IMA-B
- IMA-B 5
- IMA-B 5+ IMA Geral IRF-M IRF-M 1 IRF-M 1+
- Ibovespa IBX SMLL IDIV

Retorno dos Investimentos após as movimentações (aplicações e resgates) no mês de Junho/2022

FUNDOS DE RENDA FIXA

Ativos Renda Fixa	Saldo Anterior	Aplicações	Resgates	Saldo Atual	Retorno (R\$)	Retorno (%)	(%) Instit	Var - Mês
TÍTULOS PÚBLICOS	1.001.746,91	0,00	0,00	1.011.573,21	9.826,30	0,98%	-	-
ITAÚ INSTITUCIONAL ALOCAÇÃO DINÂMICA FIC RENDA FIX...	3.550.828,59	0,00	0,00	3.578.712,76	27.884,17	0,79%	0,79%	0,42%
SANTANDER ATIVO FIC RENDA FIXA	2.533.700,62	0,00	0,00	2.551.869,04	18.168,42	0,72%	0,72%	0,52%
CAIXA BRASIL DISPONIBILIDADES FIC RENDA FIXA	13.210.059,36	5.783.850,22	9.484.772,68	9.638.122,81	128.985,91	0,68%	0,88%	0,01%
BB ALOCAÇÃO ATIVA RETORNO TOTAL FIC RENDA FIXA PRE...	6.249.787,25	0,00	0,00	6.278.700,38	28.913,13	0,46%	0,46%	0,81%
CAIXA BRASIL IMA-B 5 TÍTULOS PÚBLICOS FI RENDA FIX...	15.757.671,41	0,00	0,00	15.810.235,72	52.564,31	0,33%	0,33%	1,23%
BB FLUXO FIC RENDA FIXA SIMPLES PREVIDENCIÁRIO	60.738,46	3.162.921,86	0,00	3.234.298,02	10.637,70	0,33%	0,93%	0,01%
BB ALOCAÇÃO ATIVA FIC RENDA FIXA PREVIDENCIÁRIO	2.767.604,92	0,00	0,00	2.776.723,60	9.118,68	0,33%	0,33%	1,11%
BB TÍTULOS PÚBLICOS IPCA FI RENDA FIXA PREVIDENCIÁ...	1.854.081,46	0,00	0,00	1.860.153,93	6.072,47	0,33%	0,33%	1,37%
BB IMA-B 5 FIC RENDA FIXA PREVIDENCIÁRIO LP	3.556.901,52	0,00	0,00	3.568.201,42	11.299,90	0,32%	0,32%	1,26%
BB TÍTULOS PÚBLICOS XI FI RENDA FIXA PREVIDENCIÁRI...	2.499.470,28	0,00	0,00	2.507.232,85	7.762,57	0,31%	0,31%	1,42%
BB IDKA 2 TÍTULOS PÚBLICOS FI RENDA FIXA PREVIDENC...	14.335.575,72	0,00	0,00	14.373.723,55	38.147,83	0,27%	0,27%	1,38%
CAIXA BRASIL GESTÃO ESTRATÉGICA FIC RENDA FIXA	39.567.175,98	0,00	0,00	39.658.343,76	91.167,78	0,23%	0,23%	1,57%
CAIXA BRASIL IDKA IPCA 2A TÍTULOS PÚBLICOS FI REND...	38.425.269,31	0,00	0,00	38.511.471,66	86.202,35	0,22%	0,22%	1,39%
CAIXA BRASIL 2024 IV TÍTULOS PÚBLICOS FI RENDA FIX...	7.880.600,02	0,00	0,00	7.898.049,01	17.448,99	0,22%	0,22%	1,44%
BB TÍTULOS PÚBLICOS XXI FI RENDA FIXA PREVIDENCIÁR...	25.638.637,00	0,00	0,00	25.694.579,48	55.942,48	0,22%	0,22%	1,44%
CAIXA BRASIL ATIVA FIC RENDA FIXA LP	6.428.133,90	0,00	0,00	6.433.637,09	5.503,19	0,09%	0,09%	1,55%
CAIXA BRASIL 2030 II TÍTULOS PÚBLICOS FI RENDA FIX...	2.059.705,42	0,00	0,00	2.058.824,35	-881,07	-0,04%	-0,04%	2,85%
BB IMA-B TÍTULOS PÚBLICOS FI RENDA FIXA PREVIDENCI...	7.016.019,55	0,00	0,00	6.991.271,61	-24.747,94	-0,35%	-0,35%	2,02%
CAIXA NOVO BRASIL FIC RENDA FIXA REFERENCIADO IMA...	1.120.413,57	0,00	0,00	1.116.413,45	-4.000,12	-0,36%	-0,36%	2,06%



Retorno dos Investimentos após as movimentações (aplicações e resgates) no mês de Junho/2022

FUNDOS DE RENDA FIXA

Ativos Renda Fixa	Saldo Anterior	Aplicações	Resgates	Saldo Atual	Retorno (R\$)	Retorno (%)	(%) Instit	Var - Mês
CAIXA BRASIL IMA-B TÍTULOS PÚBLICOS FI RENDA FIXA ...	15.599.694,34	1.534.276,13	0,00	17.064.647,57	-69.322,90	-0,40%	-0,38%	2,05%
Total Renda Fixa	211.113.815,59	10.481.048,21	9.484.772,68	212.616.785,27	506.694,15	0,24%		1,38%

Retorno dos Investimentos após as movimentações (aplicações e resgates) no mês de Junho/2022

FUNDOS DE RENDA VARIÁVEL

Ativos Renda Variável	Saldo Anterior	Aplicações	Resgates	Saldo Atual	Retorno (R\$)	Retorno (%)	(%) Instit	Var - Mês
BB JUROS E MOEDAS FIC MULTIMERCADO LP	1.591.230,97	0,00	0,00	1.607.961,49	16.730,52	1,05%	1,05%	0,21%
BB FI MULTIMERCADO PREVIDENCIÁRIO LP	1.627.730,62	0,00	0,00	1.631.226,37	3.495,75	0,21%	0,21%	0,48%
CAIXA ALOCAÇÃO MACRO FIC MULTIMERCADO LP	5.240.609,87	0,00	0,00	5.198.786,57	-41.823,30	-0,80%	-0,80%	1,52%
CAIXA RV 30 FI MULTIMERCADO LP	5.403.543,58	0,00	0,00	5.278.617,46	-124.926,12	-2,31%	-2,31%	2,56%
BB AÇÕES BOLSA AMERICANA FI AÇÕES	984.291,39	0,00	0,00	911.024,92	-73.266,47	-7,44%	-7,44%	14,21%
BRDESCO S&P 500 MAIS FI MULTIMERCADO	2.061.380,46	0,00	0,00	1.899.020,93	-162.359,53	-7,88%	-7,88%	13,69%
CAIXA DIVIDENDOS FI AÇÕES	2.795.638,69	0,00	0,00	2.563.333,42	-232.305,27	-8,31%	-8,31%	7,00%
SANTANDER DIVIDENDOS FIC AÇÕES	3.162.309,28	0,00	0,00	2.896.204,84	-266.104,44	-8,41%	-8,41%	7,28%
CAIXA AÇÕES MULTIGESTOR FIC AÇÕES	3.149.962,67	0,00	0,00	2.819.637,68	-330.324,99	-10,49%	-10,49%	7,94%
BB AÇÕES VALOR FIC AÇÕES	9.343.724,62	0,00	2.000.000,00	6.265.953,80	-1.077.770,82	-11,53%	-11,61%	9,62%
BB GOVERNANÇA FI AÇÕES	11.250.659,19	0,00	0,00	9.924.570,71	-1.326.088,48	-11,79%	-11,79%	9,10%
SANTANDER IBOVESPA ATIVO INSTITUCIONAL FI AÇÕES	973.033,46	0,00	0,00	857.675,66	-115.357,80	-11,86%	-11,86%	8,87%
BB QUANTITATIVO FIC AÇÕES	2.640.788,67	0,00	0,00	2.303.703,25	-337.085,42	-12,76%	-12,76%	9,44%
CAIXA BRASIL IBX-50 FI AÇÕES	9.745.914,40	0,00	0,00	8.499.235,99	-1.246.678,41	-12,79%	-12,79%	9,95%
Total Renda Variável	59.970.817,87	0,00	2.000.000,00	52.656.953,09	-5.313.864,78	-8,86%		7,36%

Retorno dos Investimentos após as movimentações (aplicações e resgates) no mês de (Junho / 2022)

FUNDOS EXTERIOR

Ativos Exterior	Saldo Anterior	Aplicações	Resgates	Saldo Atual	Retorno (R\$)	Retorno (%)	(%) Instit	Var - Mês
BRADESCO INSTITUCIONAL FI AÇÕES BDR NÍVEL I	5.125.248,30	0,00	0,00	5.178.354,04	53.105,74	1,04%	1,04%	11,62%
BB AÇÕES ESG IS FI AÇÕES BDR NÍVEL I	1.629.976,66	0,00	0,00	1.631.618,34	1.641,68	0,10%	0,10%	11,56%
BB AÇÕES BOLSAS GLOBAIS ATIVO ETF FIC AÇÕES BDR NÍ...	1.934.261,80	0,00	0,00	1.785.221,55	-149.040,25	-7,71%	-7,71%	11,83%
Total Exterior	8.689.486,76	0,00	0,00	8.595.193,93	-94.292,83	-1,09%		11,65%

Retorno dos Investimentos após as movimentações (aplicações e resgates) no 2º Trimestre/2022

FUNDOS DE RENDA FIXA

Ativos Renda Fixa	Saldo Anterior	Aplicações	Resgates	Saldo Atual	Retorno (R\$)	Retorno (%)	(%) Instit
CAIXA BRASIL IDKA IPCA 2A TÍTULOS PÚBLICOS FI REND...	37.573.992,34	0,00	0,00	38.511.471,66	937.479,32	2,50%	2,50%
CAIXA BRASIL GESTÃO ESTRATÉGICA FIC RENDA FIXA	38.796.774,27	0,00	0,00	39.658.343,76	861.569,49	2,22%	2,22%
BB TÍTULOS PÚBLICOS XXI FI RENDA FIXA PREVIDENCIÁR...	25.100.028,45	0,00	0,00	25.694.579,48	594.551,03	2,37%	2,37%
CAIXA BRASIL IMA-B 5 TÍTULOS PÚBLICOS FI RENDA FIX...	15.401.558,88	0,00	0,00	15.810.235,72	408.676,84	2,65%	2,65%
CAIXA BRASIL DISPONIBILIDADES FIC RENDA FIXA	13.561.015,08	12.514.976,57	16.825.950,14	9.638.122,81	388.081,30	1,49%	2,50%
BB IDKA 2 TÍTULOS PÚBLICOS FI RENDA FIXA PREVIDENC...	14.017.328,73	0,00	0,00	14.373.723,55	356.394,82	2,54%	2,54%
CAIXA BRASIL IMA-B TÍTULOS PÚBLICOS FI RENDA FIXA ...	15.327.612,45	1.534.276,13	0,00	17.064.647,57	202.758,99	1,20%	1,39%
CAIXA BRASIL 2024 IV TÍTULOS PÚBLICOS FI RENDA FIX...	7.715.006,33	0,00	0,00	7.898.049,01	183.042,68	2,37%	2,37%
CAIXA BRASIL ATIVA FIC RENDA FIXA LP	6.288.004,33	0,00	0,00	6.433.637,09	145.632,76	2,32%	2,32%
BB ALOCAÇÃO ATIVA RETORNO TOTAL FIC RENDA FIXA PRE...	6.154.369,76	0,00	0,00	6.278.700,38	124.330,62	2,02%	2,02%
BB IMA-B TÍTULOS PÚBLICOS FI RENDA FIXA PREVIDENCI...	6.893.939,66	0,00	0,00	6.991.271,61	97.331,95	1,41%	1,41%
BB IMA-B 5 FIC RENDA FIXA PREVIDENCIÁRIO LP	3.476.621,85	0,00	0,00	3.568.201,42	91.579,57	2,63%	2,63%
ITAU INSTITUCIONAL ALOCAÇÃO DINÂMICA FIC RENDA FIX...	3.488.997,03	0,00	0,00	3.578.712,76	89.715,73	2,57%	2,57%
BB TÍTULOS PÚBLICOS XI FI RENDA FIXA PREVIDENCIÁRI...	2.433.614,70	0,00	0,00	2.507.232,85	73.618,15	3,03%	3,03%
BB ALOCAÇÃO ATIVA FIC RENDA FIXA PREVIDENCIÁRIO	2.731.008,82	0,00	0,00	2.776.723,60	45.714,78	1,67%	1,67%
SANTANDER ATIVO FIC RENDA FIXA	1.507.838,79	1.000.000,00	0,00	2.551.869,04	44.030,25	1,76%	2,32%
BB FLUXO FIC RENDA FIXA SIMPLES PREVIDENCIÁRIO	1.880.621,74	3.162.921,86	1.850.000,00	3.234.298,02	40.754,42	0,81%	2,63%
CAIXA BRASIL 2030 II TÍTULOS PÚBLICOS FI RENDA FIX...	2.020.051,82	0,00	0,00	2.058.824,35	38.772,53	1,92%	1,92%
CAIXA NOVO BRASIL FIC RENDA FIXA REFERENCIADO IMA-...	1.101.037,55	0,00	0,00	1.116.413,45	15.375,90	1,40%	1,40%
TÍTULOS PÚBLICOS	0,00	1.000.293,34	0,00	1.011.573,21	11.279,87	1,13%	-



Retorno dos Investimentos após as movimentações (aplicações e resgates) no 2º Trimestre/2022

FUNDOS DE RENDA FIXA

Ativos Renda Fixa	Saldo Anterior	Aplicações	Resgates	Saldo Atual	Retorno (R\$)	Retorno (%)	(%) Instit
BB TÍTULOS PÚBLICOS IPCA FI RENDA FIXA PREVIDENCIÁ...	0,00	1.850.000,00	0,00	1.860.153,93	10.153,93	0,55%	3,08%
Total Renda Fixa	205.469.422,58	21.062.467,90	18.675.950,14	212.616.785,27	4.760.844,93	2,29%	

Retorno dos Investimentos após as movimentações (aplicações e resgates) no 2º Trimestre/2022

FUNDOS DE RENDA VARIÁVEL

Ativos Renda Variável	Saldo Anterior	Aplicações	Resgates	Saldo Atual	Retorno (R\$)	Retorno (%)	(%) Instit
BB JUROS E MOEDAS FIC MULTIMERCADO LP	1.564.006,88	0,00	0,00	1.607.961,49	43.954,61	2,81%	2,81%
BB FI MULTIMERCADO PREVIDENCIÁRIO LP	1.598.763,49	0,00	0,00	1.631.226,37	32.462,88	2,03%	2,03%
CAIXA ALOCAÇÃO MACRO FIC MULTIMERCADO LP	5.201.566,37	0,00	0,00	5.198.786,57	-2.779,80	-0,05%	-0,05%
CAIXA RV 30 FI MULTIMERCADO LP	5.434.865,55	0,00	0,00	5.278.617,46	-156.248,09	-2,87%	-2,87%
BB AÇÕES BOLSA AMERICANA FI AÇÕES	1.069.956,05	0,00	0,00	911.024,92	-158.931,13	-14,85%	-14,85%
SANTANDER IBOVESPA ATIVO INSTITUCIONAL FI AÇÕES	1.049.043,96	0,00	0,00	857.675,66	-191.368,30	-18,24%	-18,24%
CAIXA DIVIDENDOS FI AÇÕES	2.830.708,59	0,00	0,00	2.563.333,42	-267.375,17	-9,45%	-9,45%
SANTANDER DIVIDENDOS FIC AÇÕES	3.202.797,89	0,00	0,00	2.896.204,84	-306.593,05	-9,57%	-9,57%
BRDESCO S&P 500 MAIS FI MULTIMERCADO	2.238.301,19	0,00	0,00	1.899.020,93	-339.280,26	-15,16%	-15,16%
BB QUANTITATIVO FIC AÇÕES	2.769.248,02	0,00	0,00	2.303.703,25	-465.544,77	-16,81%	-16,81%
CAIXA AÇÕES MULTIGESTOR FIC AÇÕES	3.363.350,00	0,00	0,00	2.819.637,68	-543.712,32	-16,17%	-16,17%
BB AÇÕES VALOR FIC AÇÕES	9.816.719,48	0,00	2.000.000,00	6.265.953,80	-1.550.765,68	-15,80%	-15,87%
CAIXA BRASIL IBX-50 FI AÇÕES	10.520.120,89	0,00	0,00	8.499.235,99	-2.020.884,90	-19,21%	-19,21%
BB GOVERNANÇA FI AÇÕES	12.150.548,35	0,00	0,00	9.924.570,71	-2.225.977,64	-18,32%	-18,32%
Total Renda Variável	62.809.996,71	0,00	2.000.000,00	52.656.953,09	-8.153.043,62	-12,98%	

Retorno dos Investimentos após as movimentações (aplicações e resgates) no 2º Trimestre/2022

FUNDOS EXTERIOR

Ativos Exterior	Saldo Anterior	Aplicações	Resgates	Saldo Atual	Retorno (R\$)	Retorno (%)	(%) Instit
BB AÇÕES ESG IS FI AÇÕES BDR NÍVEL I	1.804.728,42	0,00	0,00	1.631.618,34	-173.110,08	-9,59%	-9,59%
BB AÇÕES BOLSAS GLOBAIS ATIVO ETF FIC AÇÕES BDR NÍ...	2.046.577,57	0,00	0,00	1.785.221,55	-261.356,02	-12,77%	-12,77%
BRADESCO INSTITUCIONAL FI AÇÕES BDR NÍVEL I	5.697.252,24	0,00	0,00	5.178.354,04	-518.898,20	-9,11%	-9,11%
Total Exterior	9.548.558,23	0,00	0,00	8.595.193,93	-953.364,30	-9,98%	

Retorno dos Investimentos após as movimentações (aplicações e resgates) no 1º Semestre/2022

FUNDOS DE RENDA FIXA

Ativos Renda Fixa	Saldo Anterior	Aplicações	Resgates	Saldo Atual	Retorno (R\$)	Retorno (%)	(%) Instit
CAIXA BRASIL IDKA IPCA 2A TÍTULOS PÚBLICOS FI REND...	36.190.658,30	0,00	0,00	38.511.471,66	2.320.813,36	6,41%	6,41%
CAIXA BRASIL GESTÃO ESTRATÉGICA FIC RENDA FIXA	37.918.911,27	0,00	0,00	39.658.343,76	1.739.432,49	4,59%	4,59%
BB TÍTULOS PÚBLICOS XXI FI RENDA FIXA PREVIDENCIÁR...	0,00	25.000.000,00	705.367,59	25.694.579,48	1.399.947,07	5,60%	-
CAIXA BRASIL IMA-B 5 TÍTULOS PÚBLICOS FI RENDA FIX...	14.843.712,60	0,00	0,00	15.810.235,72	966.523,12	6,51%	6,51%
BB IDKA 2 TÍTULOS PÚBLICOS FI RENDA FIXA PREVIDENC...	26.459.640,87	0,00	13.000.000,00	14.373.723,55	914.082,68	3,45%	6,46%
CAIXA BRASIL DISPONIBILIDADES FIC RENDA FIXA	16.119.910,47	20.904.161,35	28.108.019,18	9.638.122,81	722.070,17	1,95%	4,59%
CAIXA BRASIL IMA-B TÍTULOS PÚBLICOS FI RENDA FIXA ...	14.906.957,62	1.534.276,13	0,00	17.064.647,57	623.413,82	3,79%	4,25%
CAIXA BRASIL 2024 IV TÍTULOS PÚBLICOS FI RENDA FIX...	7.629.944,94	0,00	192.374,47	7.898.049,01	460.478,54	6,04%	3,51%
CAIXA BRASIL ATIVA FIC RENDA FIXA LP	6.130.347,79	0,00	0,00	6.433.637,09	303.289,30	4,95%	4,95%
BB IMA-B TÍTULOS PÚBLICOS FI RENDA FIXA PREVIDENCI...	6.708.500,81	0,00	0,00	6.991.271,61	282.770,80	4,22%	4,22%
BB ALOCAÇÃO ATIVA RETORNO TOTAL FIC RENDA FIXA PRE...	6.019.900,15	0,00	0,00	6.278.700,38	258.800,23	4,30%	4,30%
BB IMA-B 5 FIC RENDA FIXA PREVIDENCIÁRIO LP	3.351.288,14	0,00	0,00	3.568.201,42	216.913,28	6,47%	6,47%
ITAÚ INSTITUCIONAL ALOCAÇÃO DINÂMICA FIC RENDA FIX...	3.399.391,34	0,00	0,00	3.578.712,76	179.321,42	5,28%	5,28%
BB TÍTULOS PÚBLICOS XI FI RENDA FIXA PREVIDENCIÁRI...	2.405.780,07	0,00	67.112,05	2.507.232,85	168.564,83	7,01%	7,17%
BB FLUXO FIC RENDA FIXA SIMPLES PREVIDENCIÁRIO	11.934.605,46	5.026.986,66	13.850.000,00	3.234.298,02	122.705,90	0,72%	4,87%
BB ALOCAÇÃO ATIVA FIC RENDA FIXA PREVIDENCIÁRIO	2.677.317,87	0,00	0,00	2.776.723,60	99.405,73	3,71%	3,71%
CAIXA BRASIL 2030 II TÍTULOS PÚBLICOS FI RENDA FIX...	0,00	2.000.000,00	37.867,73	2.058.824,35	96.692,08	4,83%	2,49%
SANTANDER ATIVO FIC RENDA FIXA	0,00	2.500.000,00	0,00	2.551.869,04	51.869,04	2,07%	4,32%
CAIXA NOVO BRASIL FIC RENDA FIXA REFERENCIADO IMA...	1.071.343,55	0,00	0,00	1.116.413,45	45.069,90	4,21%	4,21%
TÍTULOS PÚBLICOS	0,00	1.000.293,34	0,00	1.011.573,21	11.279,87	1,13%	-



Retorno dos Investimentos após as movimentações (aplicações e resgates) no 1º Semestre/2022

FUNDOS DE RENDA FIXA

Ativos Renda Fixa	Saldo Anterior	Aplicações	Resgates	Saldo Atual	Retorno (R\$)	Retorno (%)	(%) Instit
BB TÍTULOS PÚBLICOS IPCA FI RENDA FIXA PREVIDENCIÁ...	0,00	1.850.000,00	0,00	1.860.153,93	10.153,93	0,55%	7,12%
				Total Renda Fixa	10.993.597,56	5,45%	

Retorno dos Investimentos após as movimentações (aplicações e resgates) no 1º Semestre/2022

FUNDOS DE RENDA VARIÁVEL

Ativos Renda Variável	Saldo Anterior	Aplicações	Resgates	Saldo Atual	Retorno (R\$)	Retorno (%)	(%) Instit
CAIXA ALOCAÇÃO MACRO FIC MULTIMERCADO LP	4.998.111,79	0,00	0,00	5.198.786,57	200.674,78	4,02%	4,02%
CAIXA RV 30 FI MULTIMERCADO LP	5.106.638,15	0,00	0,00	5.278.617,46	171.979,31	3,37%	3,37%
SANTANDER DIVIDENDOS FIC AÇÕES	2.789.172,68	0,00	0,00	2.896.204,84	107.032,16	3,84%	3,84%
CAIXA DIVIDENDOS FI AÇÕES	2.463.589,31	0,00	0,00	2.563.333,42	99.744,11	4,05%	4,05%
BB JUROS E MOEDAS FIC MULTIMERCADO LP	1.527.547,07	0,00	0,00	1.607.961,49	80.414,42	5,26%	5,26%
BB FI MULTIMERCADO PREVIDENCIÁRIO LP	1.554.584,08	0,00	0,00	1.631.226,37	76.642,29	4,93%	4,93%
CAIXA CAPITAL PROTEGIDO BOLSA DE VALORES II FIC MU...	1.613.509,04	0,00	1.564.944,18	0,00	-48.564,86	-3,01%	-
SANTANDER IBOVESPA ATIVO INSTITUCIONAL FI AÇÕES	919.743,76	0,00	0,00	857.675,66	-62.068,10	-6,75%	-6,75%
BB QUANTITATIVO FIC AÇÕES	2.483.623,64	0,00	0,00	2.303.703,25	-179.920,39	-7,24%	-7,24%
BB AÇÕES BOLSA AMERICANA FI AÇÕES	1.108.510,34	0,00	0,00	911.024,92	-197.485,42	-17,82%	-17,82%
CAIXA AÇÕES MULTIGESTOR FIC AÇÕES	3.067.470,67	0,00	0,00	2.819.637,68	-247.832,99	-8,08%	-8,08%
BRDESCO S&P 500 MAIS FI MULTIMERCADO	2.314.985,91	0,00	0,00	1.899.020,93	-415.964,98	-17,97%	-17,97%
CAIXA BRASIL IBX-50 FI AÇÕES	9.133.831,69	0,00	0,00	8.499.235,99	-634.595,70	-6,95%	-6,95%
BB GOVERNANÇA FI AÇÕES	10.648.270,60	0,00	0,00	9.924.570,71	-723.699,89	-6,80%	-6,80%
BB AÇÕES VALOR FIC AÇÕES	9.029.148,15	0,00	2.000.000,00	6.265.953,80	-763.194,35	-8,45%	-8,53%
				Total Renda Variável	-2.536.839,61	-4,32%	

Retorno dos Investimentos após as movimentações (aplicações e resgates) no 1º Semestre/2022

FUNDOS EXTERIOR

Ativos Exterior	Saldo Anterior	Aplicações	Resgates	Saldo Atual	Retorno (R\$)	Retorno (%)	(%) Instit
BB AÇÕES BOLSAS GLOBAIS ATIVO ETF FIC AÇÕES BDR NÍ...	2.115.549,21	0,00	0,00	1.785.221,55	-330.327,66	-15,61%	-15,61%
BB AÇÕES ESG IS FI AÇÕES BDR NÍVEL I	2.235.323,43	0,00	0,00	1.631.618,34	-603.705,09	-27,01%	-27,01%
BRADESCO INSTITUCIONAL FI AÇÕES BDR NÍVEL I	7.057.409,29	0,00	0,00	5.178.354,04	-1.879.055,25	-26,63%	-26,63%
				Total Exterior	-2.813.088,00	-24,66%	

Disclaimer

Este documento (caracterizado como relatório, parecer ou análise) foi preparado para uso exclusivo do destinatário, não podendo ser reproduzido ou distribuído por este a qualquer pessoa sem expressa autorização da empresa. As informações aqui contidas são somente com o objetivo de prover informações e não representa, em nenhuma hipótese, uma oferta de compra e venda ou solicitação de compra e venda de qualquer valor mobiliário ou instrumento financeiro. Trata-se apenas uma OPINIÃO que reflete o momento da análise e são consubstanciadas em informações coletadas em fontes públicas e que julgamos confiáveis.

A utilização destas informações em suas tomadas de decisão e consequentes perdas e ganhos não nos torna responsáveis diretos. As informações aqui contidas não representam garantia de exatidão das informações prestadas ou julgamento sobre a qualidade delas, e não devem ser consideradas como tais.

As informações deste documento estão em consonância com as informações sobre os produtos mencionados, entretanto não substituem seus materiais oficiais, como regulamentos, prospectos de divulgação e outros. É recomendada a leitura cuidadosa destes materiais, com especial atenção para as cláusulas relativas ao objetivo, aos riscos e à política de investimento dos produtos. Todas as informações podem ser obtidas com o responsável pela distribuição, gestão ou no site da CVM (Comissão de Valores Mobiliários).

Sua elaboração buscou atender os objetivos de investimentos do cliente, considerando a sua situação financeira e seu perfil.

A rentabilidade obtida no passado não representa garantia de rentabilidade futura e os produtos estruturados e/ou de longo prazo possuem, além da volatilidade, riscos associados à sua carteira de crédito e estruturação. Os riscos inerentes aos diversos tipos de operações com valores mobiliários de bolsa, balcão, nos mercados de liquidação futura e de derivativos, podem resultar em perdas aos investimentos realizados, bem como o inverso proporcionalmente. Todos e qualquer outro valor exibido está representado em Real (BRL) e para os cálculos, foram utilizadas observações diárias, sendo sua fonte o Sistema Quantum Axis e a CVM.

A contratação de empresa de consultoria de valores mobiliários para a emissão deste documento não assegura ou sugere a existência de garantia de resultados futuros ou a isenção de risco. Cabe a consultoria de valores mobiliários a prestação dos serviços de orientação, recomendação e aconselhamento, de forma profissional, independente e individualizada, sobre investimentos no mercado de valores mobiliários, cuja adoção e implementação sejam exclusivas do cliente.

Na apuração do cálculo de rentabilidade da carteira de investimentos são considerados os recursos descritos no art. 6º da Resolução CMN nº 4.963/2021, provenientes do recolhimento das alíquotas de contribuição dos servidores, exclusivamente com finalidade previdenciária, excluindo qualquer tipo de recurso recebidos com finalidade administrativa, em consonância com a Portaria nº 402/2008, art. 15, inciso III, alínea "a".

Os RPPS devem estar adequados às normativas pertinentes e principalmente a Portaria nº 519, de 24 de agosto de 2011 e suas alterações, além da Resolução CMN nº 4.963 de 25 de novembro de 2021 e suas alterações, que dispõem sobre as aplicações dos recursos financeiros dos Regimes Próprios de Previdência Social, instituídos pela União, Estados, Distrito Federal e Municípios e dá outras providências.